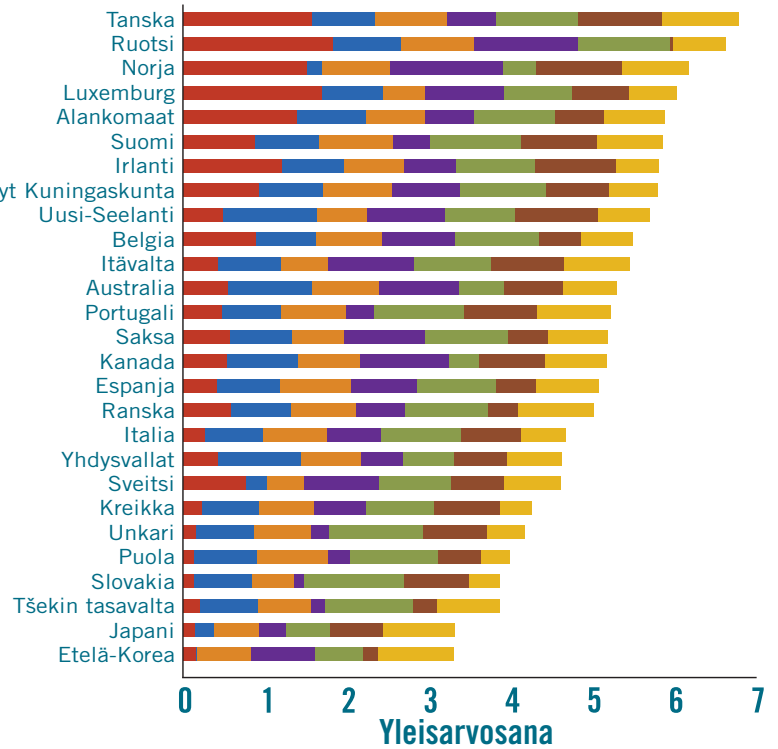




# Suomi

Kehityssitoutuneisuusindeksi (Commitment to Development Index, CDI) asettaa maailman 27 rikkainta valtiota paremmuusjärjestykseen sen perusteella, kuinka sitoutuneita ne ovat köyhiä maita hyödyttävään politiikkaan. Ulkomaanavun määrää mittaavien vakiovertailujen lisäksi CDI mittaa eri maiden kansallisia toimia seitsemällä kehittyville maille tärkeällä kehityspolitiikan alueella: ulkomaanapu, kauppa, rahoitustoimet, maahanmuutto, ympäristö, turvallisuus ja teknologia. Tämä raportti tarkastelee Suomen sijoitusta vuoden 2013 CDI-indeksissä. Lisätietoja on osoitteessa [cgdev.org/cdi](http://cgdev.org/cdi).

## Commitment to Development Index 2013

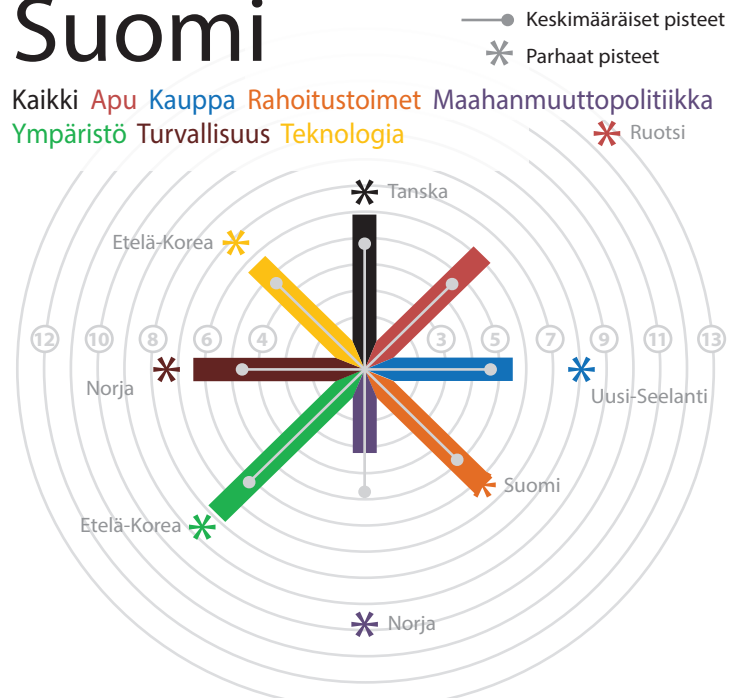


## Suomi Vuoden 2013 CDI-Indeksissä

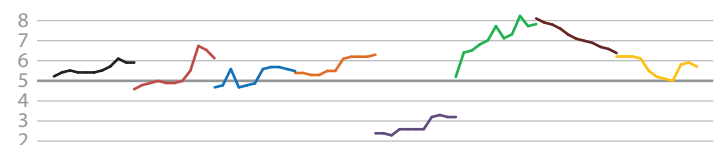
- Vuoden 2013 sijoittuminen: 5
- Vuoden 2013 yleisarvosana: 5,9
- Muutos vuodesta 2003: 0,5  
(vuoden 2013 menetelmää käyttäen)

Suomi nousi vuonna 2013 kaksi sijaa sijoittuen viidenneksi. Suomella on vahva ympäristönsuojelutausta muun muassa alhaisen fossiilisten polttoaineiden tuotannon ansiosta. Lisäksi Suomen hallitus antaa suhteellisen paljon laadukasta ulkomaanapua ja tukee vahvasti investointeja kehittyviin maihin. Suomen sijoitusta heikentävät kuitenkin yksityisen hyväntekeväisyyden alhainen taso ja keskiarvoa huonommat pisteet siirtolaisuusasioissa johtuen köyhien maahanmuuttoa rajoittavista suurista esteistä.

## Suomi



Suomen muutokset ajan kuluessa, 2003-2013  
(5 = v. 2012 keskiarvo)



## Apu

Koska avun laatu on yhtä tärkeää kuin määräkin, CDI mittaa bruttoapua BKT-osuutena eri laatutekijöillä oikaistuna: siitä vähennetään velan hoito; miinuspisteitä saa "sidotusta" avusta, joka vaatii vastaanottajaa käyttämään tuen vain antajamaasta hankittuihin tuotteisiin ja palveluihin; plussaa saa avun antamisesta köyhille mutta suhteellisen hyvin hallituille vastaanottajille ja miinusta saa köyhien hallitusten ylikuormittamisesta monilla pikkuprojekteilla.

■ Pisteet: 6,1

■ Sija: 9

### Vahvuudet

- Suuri avun nettomäärä osuutena taloudesta (0,53 %; sija: 7)
- Suuri avun määrä köyhille mutta suhteellisen hyvin hallituille vastaanottajille (valikoivuussija: 8)

### Heikkoudet

- Veropoliitikasta johtuva yksityisen hyväntekeväisyyden vähäinen määrä (0,00 % BKT:sta; sija: 18)
- Sallii projektien runsaan lisääntymisen; pieni projektien keskikoko (sija: 17)

## Kauppa

Kansainvälinen kauppa on ajanut taloudellista kehitystä vuosisatojen ajan. CDI-indeksi mittaa rikkaiden maiden asettamia kaupan esteitä kehittyvien maiden viennille. Lisäksi se rankaisee kalliista tuonnin käsittelyprosesseista ja ulkomailta hankituille palveluille asetetuista rajoitteista.

■ Pisteet: 5,5

■ Sija: 8

### Vahvuudet

- Euroopan unionin jäsenenä Suomi asettaa alhaiset tuontitullit maataloustuotteille (vehnä, maitotuotteet, jotkin lihat, tekstiilit ja vaatetus).
- Alhaiset maataloustuet (vastaa tuonnin arvolle asetettua 11,5 %:n tullia; sija: 8)
- Suhteellisen edulliset tuontitavaran rahtikustannukset (540 \$ konttia kohti; sija: 1)

### Heikkoudet

- Euroopan unionin jäsenenä Suomi asettaa korkeat tullit riisille, sokerille ja naudanlihalle.
- Palvelujen tuontia rajoitetaan monin tavoin (Palvelukaupan rajoitusten indeksin pisteet: 24,7; sija: 24)

## Rahoitustoimet

Rikkaiden maiden köyhiin maihin tekemillä investoinneilla voidaan siirtää tekniikkaa, parantaa hallintoa ja luoda työpaikkoja. Toisaalta taas käytännöt, jotka sallivat yritysten ja pankkien rahoitustoimien salassapidon, voivat helpottaa laitonta toimintaa ja ulkomaille suuntautuvia rahavirtoja. CDI antaa pisteitä käytännöistä, joilla tuetaan terveitä investointeja kehittyviin maihin ja edistetään kotimaisen maksutoiminnan avoimuutta.

■ Pisteet: 6,3

■ Sija: 1

### Vahvuudet

- Poliittisten riskien vakuutus on kattava ja arvioi mahdolliset hankkeet niiden ihmis-, työ- ja ympäristöoikeuksien rikkomusten perusteella.
- Osallistuu aktiivisesti ja johtavassa asemassa kaivosteollisuuden avoimuutta ajaviin hankkeisiin (ml. Extractive Industries Transparency Initiative, EITI, ja Kimberley-prosessi koskien konfliktimanttikauppaa).
- Saa rahoitusmarkkinoiden salaisuusindeksissä (Financial Secrecy Index) keskiarvoa korkeammat pisteet maksutoiminnan avoimuutta edistävien säännösten ansiosta (sija: 1).
- Avustaa yrityksiä niiden etsiessä investointitilaisuuksia kehittyvistä maista.

### Heikkoudet

- Lahjonnan ja korruption tunnistamiseen kiinnitetään liian vähän huomiota.

## Maahanmuuttopolitiikka

Muuttoliike köyhistä maista rikkaisiin maihin tarjoaa kouluttamattomille maahanmuuttajille työpaikkoja, ansioita ja tietoa. Tämä lisää maahanmuuttajien kotimaahansa lähettämän rahan määrää ja taitojen siirtymistä siirtolaisten palatessa kotimaahansa.

■ Pisteet: 3,2

■ Sija: 21

### Vahvuudet

- Kehitysmaista peräisin olevien ulkomaisten opiskelijoiden suhteellisen suuri osuus (77,4 %; sija: 9)

### Heikkoudet

- Suomeen saapui vain pieni määrä maahanmuuttajia kehittyvistä maista (sija väestön osuutena mitattuna: 20)

# Ympäristö

Koska rikkaat maat käyttävät suhteettoman suuren osan niukoista luonnonvaroista ja köyhät maat kärsivät eniten maapallon lämpenemisestä ja ekologisesta huonontumisesta, CDI mittaa politiikan vaikutusta ilmastoon, kalastukseen ja luonnon monimuotoisuuteen.

■ **Pisteet: 7,8**

■ **Sija: 4**

## Vahvuudet

- Ei lainkaan fossiilisten polttoaineiden tuotantoa (vastaa 0 hiilidioksiditonnia; sija: 1)
- Alhainen kasvihuonepäästöaste henkeä kohti (vastaa 8,1 hiilidioksiditonnia; sija: 9)
- BKT:n kasvu ylitti kasvihuonepäästöjen kasvun viime vuosikymmenellä (keskimääräinen vuotuinen kasvuprosentti/BKT, -5,14 %, sija: 2)

## Heikkoudet

- Monenvälisten biodiversiteettiä koskevien ympäristösopimusten asettamien pakollisten raportointivaatimusten heikko noudattaminen (sija: 15)
- Korkea kalastustuen määrä (sija: 15)

# Turvallisuus

Koska kehitys edellyttää turvallisuutta, CDI palkitsee osallistumisen kansainvälisesti hyväksytyihin rauhanturvatoimiin ja humanitäärisiin pakkotoimiin, kansainvälisten laivareittien sotilaalliseen turvaamiseen samoin kuin osallistumisen kansainvälisiin turvasopimuksiin. Se antaa miinuspisteitä aseiden viennistä köyhiin ja epädemokraattisiin valtioihin.

■ **Pisteet: 6,4**

■ **Sija: 5**

## Vahvuudet

- Antanut huomattavia taloudellisia ja henkilöresursseja YK:n ja muihin kansainvälisesti hyväksytyihin rauhanturvatoimiin ja humanitäärisiin väliintuloihin viime vuosikymmenen aikana (sija BKT-osuudella mitattuna: 7)

## Heikkoudet

- Ei osallistu kansainvälisten laivareittien turvaamiseen.
- Ei ole allekirjoittanut yleissopimusta rypäleamuksista.

# Teknologia

Varakkaat maat auttavat kehitystä uuden teknologian kehittämisen ja levittämisen kautta. CDI huomioi tämän mittaamalla valtion tutkimus- ja kehitystukea ja antamalla miinuspisteitä aineettoman omaisuuden tiukasta suojauspolitiikasta, joka estää uuden teknologian leviämistä köyhiin maihin.

■ **Pisteet: 5,7**

■ **Sija: 7**

## Vahvuudet

- Suuret julkiset tutkimus- ja kehitysmenot (sija BKT-osuudella mitattuna: 1)
- Myöntää poikkeuksia patenttien takaamista oikeuksista tutkimustarkoituksiin.
- Sallii teknologiat, joilla murretaan salausjärjestelmiä.

## Heikkoudet

- Yritysten tutkimus- ja kehitystoimintaan liittyvä verotuksellinen tuki alhaista (sija: 21)
- Sallii uusien kasvi- ja eläinlajikkeiden patentoimisen.
- Pyrkii laajentamaan kahdenvälisissä kauppasopimuksissa teollis- ja tekijänoikeuksia ("TRIPS Plus" -toimet), jotka rajoittavat kehittyviin maihin suuntautuvaa innovaatiovirtaa.
- Tarjoaa patentinomaisia omistusoikeuksia tietokokoelmien kehittäjille, mukaan lukien yleisomaisuuden piiriin kuuluvista tiedoista tehdyt kokoelmat.

## Lisätietoja

Vuoden 2013 kehityssitoutuneisuusindeksi on luettavissa kokonaisuudessaan osoitteessa [cgdev.org/cdi](http://cgdev.org/cdi). Sivustossa lukuja voi tarkastella tarkemmin interaktiivisen graafisen välineen avulla, lukea muita julkaisuja ja taustatietoja sekä perehtyä syvällisemmin CDI-menetelmiin lataamalla datan ja koodin.

# Commitment to Development Rankings, 2013

Kaikki	Maa	Apu	Kauppa	Rahoitustoimet	Maahanmuutto	Ympäristö	Turvallisuus	Teknologia	Muutos 2012-2013
1	Tanska	3	12	2	18	12	2	2	0
2	Ruotsi	1	6	2	2	3	27	17	0
3	Norja	4	26	7	1	26	1	6	0
4	Luxemburg	2	15	25	7	21	15	21	0
5	Alankomaat	5	5	16	19	13	19	12	0
5	Suomi	9	8	1	21	4	5	7	1
7	Irlanti	6	14	14	16	15	4	23	2
7	Yhdistynyt Kuningaskunta	7	7	6	11	8	12	20	-1
9	Uusi-Seelanti	15	1	22	8	19	3	19	-3
10	Belgia	8	18	9	10	9	20	18	4
10	Itävalta	18	10	23	4	17	6	8	0
12	Australia	13	2	8	6	24	14	16	-2
13	Portugali	16	17	10	22	5	7	4	-1
13	Saksa	12	11	21	5	10	22	13	4
13	Kanada	14	4	13	3	27	9	11	1
16	Espanja	19	13	4	12	16	23	9	-4
17	Ranska	11	16	10	17	11	24	3	-1
18	Italia	20	20	12	14	14	13	22	0
19	Yhdysvallat	17	3	15	20	23	17	15	1
19	Sveitsi	10	24	27	9	18	16	14	0
21	Kreikka	21	23	19	15	20	8	25	0
22	Unkari	24	19	18	25	2	11	24	0
23	Puola	27	9	5	24	6	21	27	0
24	Slovakia	26	22	25	27	1	10	26	1
24	Tšekin tasavalta	22	21	20	26	7	25	10	0
26	Japani	25	25	24	23	25	18	5	0
26	Etelä-Korea	23	27	17	13	22	26	1	1

☐ = ylin kolmannes    ☐ = keskikolmannes    ☐ = alin kolmannes

Yllä oleva taulukko näyttää 27 maan pistemäärät CDI-indeksin seitsemällä osa-alueella. Viimeinen sarake näyttää kunkin maan sijoituksen muutoksen vuodesta 2012 (käyttäen vuoden 2013 menetelmää).

## CDI

Center for Global Development (CGD) on laatinut kehityssitoutuneisuusindeksin joka vuosi vuodesta 2003 lähtien. CGD on riippumaton asiantuntijaryhmä, jonka tavoitteena on vähentää globaalia köyhyyttä ja eriarvoisuutta harjoittamalla tehokasta tutkimustyötä ja osallistamalla aktiivisesti poliittiseen yhteisöön. CGD:n Euroopan johtaja ja vanhempi tutkija Owen Barder johtaa indeksin laatimista CGD:n vanhemman tutkijan emeritus David Roodmanin työhön perustuen. Petra Krylova toimii CDI:n koordinaattorina. Muita tutkijoita ovat William R. Cline (kauppa); Theodore H. Moran ja Petr Janský (rahoitustoimet); Jeanne Batalova, Kimberly A. Hamilton ja Elizabeth Grieco (maahanmuutto); Amy Cassara ja Daniel Prager (ympäristö); Michael E. O'Hanlon, Adriana Lins de Albuquerque, Mark Stoker ja Jason Alderwick (turvallisuus) sekä Keith Maskus ja Walter Park (teknologia). Indeksiä tukee CDI Consortium.

## Center for Global Development

Riippumatonta tutkimusta ja käytännön ideoita maailman hyvinvoinnin parantamiseksi

[www.cgdev.org](http://www.cgdev.org)

1800 Massachusetts Ave., NW • Washington DC 20036, USA

Tel: 202.416.4000 • Fax: 202.416.4050

London: c/o BMGF, 80-100 Victoria Street, London, SW1E 5JL, UK

