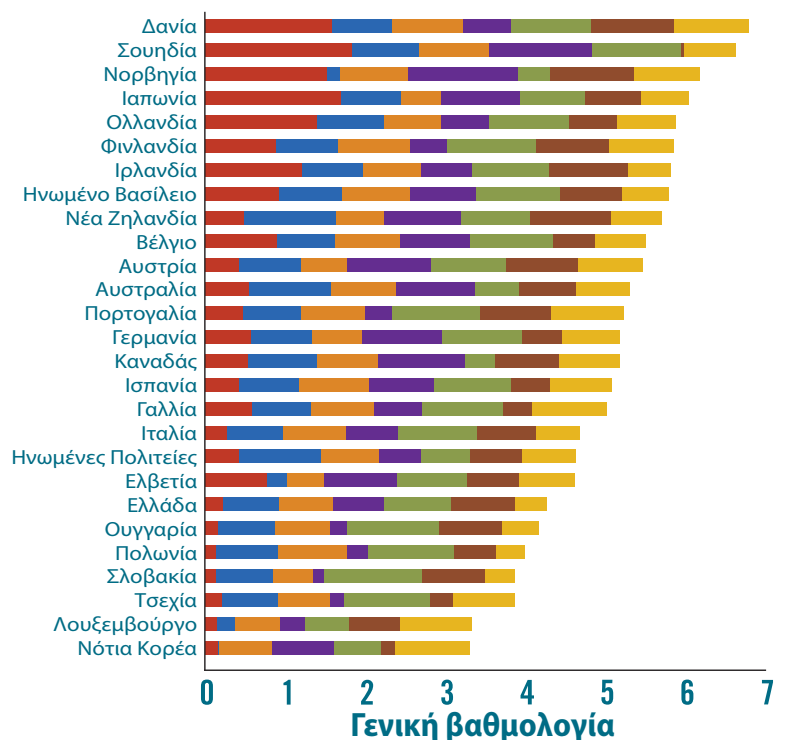




Ελλάδα

Ο Δείκτης Δέσμευσης για την Ανάπτυξη (CDI) κατατάσσει 27 από τις πλουσιότερες χώρες στον κόσμο με βάση τη δέσμευσή τους σε πολιτικές που ωφελούν φτωχές χώρες. Εστιάζοντας πέρα από τις τυπικές συγκρίσεις συνεισφορών βοήθειας από ξένες χώρες, ο δείκτης CDI μετράει τις εθνικές πολιτικές σε επτά τομείς πολιτικής που είναι σημαντικοί για τις αναπτυσσόμενες χώρες: βοήθεια, εμπόριο, χρηματοοικονομικά, μετανάστευση, περιβάλλον, ασφάλεια και τεχνολογία. Η παρούσα αναφορά ανασκοπεί την απόδοση της Ελλάδας όσον αφορά το δείκτη CDI για το 2013. Για περισσότερες πληροφορίες, επισκεφτείτε το cgdev.org/cdi.

Δείκτης Δέσμευσης για την Ανάπτυξη 2013



■ Βοήθεια
 ■ Εμπόριο
 ■ Χρηματοοικονομικά
 ■ Μετανάστευση
 ■ Περιβάλλον
 ■ Ασφάλεια
 ■ Τεχνολογία

Απόδοση της Ελλάδας με βάση το Δείκτη CDI για το 2013

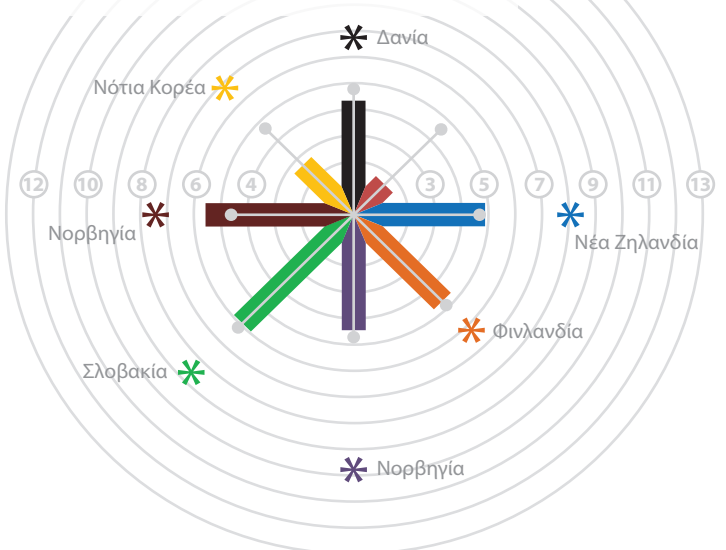
- Γενική κατάταξη για το 2013: 21
- Γενική βαθμολογία για το 2013: 4,3
- Αλλαγή από το 2003: 0,6 (με τη χρήση της μεθοδολογίας του 2013)

Η Ελλάδα κατατάσσεται στην 21η θέση της γενικής βαθμολογίας για το 2013. Η Ελλάδα έχει καλή βαθμολογία στον τομέα της μετανάστευσης λόγω της εισαγωγής ενός μεγάλου αριθμού ξένων σπουδαστών και της κοινής ανάληψης προσφύγων. Η ελληνική κυβέρνηση συνεισφέρει επίσης στις διεθνείς ειρηνευτικές προσπάθειες και διαδραματίζει έναν ρόλο στην προστασία των θαλάσσιων οδών που είναι ζωτικής σημασίας για το διεθνές εμπόριο. Ωστόσο, η Ελλάδα έχει βαθμολογία κάτω του μέσου όρου σε πέντε τομείς: βοήθεια προς άλλες χώρες, χρηματοοικονομικά, εμπόριο, περιβάλλον και τεχνολογία. Η ελληνική κυβέρνηση υιοθετεί ανεπαρκείς πρακτικές δωρητή, δεν έχει ισχυρές πολιτικές για την προώθηση επενδύσεων σε φτωχές χώρες, δεν συμμορφώνεται με τις απαιτήσεις υποχρεωτικών αναφορών βάσει των διεθνών περιβαλλοντικών συμφωνιών, επιβάλλει περιορισμούς στο εμπόριο και τις εισαγωγές από αναπτυσσόμενες χώρες και παρέχει ελάχιστη υποστήριξη στην έρευνα και την ανάπτυξη.

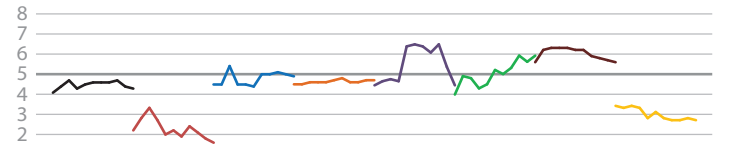
Ελλάδα

● Μέσος όρος βαθμολογιών
 * Καλύτερες βαθμολογίες

Γενική κατάταξη Βοήθεια Εμπόριο Χρηματοοικονομικά Μετανάστευση Περιβάλλον Ασφάλεια Τεχνολογία * Σουηδία



Μεταβολή βαθμολογίας της Ελλάδας με την πάροδο του χρόνου, 2003-2013 (5 = 2012 μέσος όρος)



Βοήθεια

Η ποιότητα της βοήθειας είναι εξίσου σημαντική όπως και η ποσότητά της, οπότε ο δείκτης CDI μετράει τη μεικτή βοήθεια ως ποσοστό του Ακαθάριστου Εθνικού Προϊόντος, προσαρμοσμένου με βάση διάφορους ποιοτικούς παράγοντες: αφαιρεί την εξυπηρέτηση του χρέους, αποτιμά αρνητικά τη “δεσμευμένη” βοήθεια που εξαναγκάζει τους παραλήπτες της βοήθειας να τη δαπανούν μόνο σε αγαθά και υπηρεσίες του δωρητή, ανταμείβει τη βοήθεια σε φτωχούς αλλά σχετικά καλώς διοικούμενους παραλήπτες και αποτιμά αρνητικά την υπερφόρτωση φτωχών κρατών με πολλά μικρά έργα.

■ **Βαθμολογία: 1,6**

■ **Κατάταξη: 21**

Θετικά Σημεία

- Αποτροπή υπερβολικά μεγάλου αριθμού έργων. Μεγάλο μέσο μέγεθος έργου (κατάταξη: 6)

Αρνητικά Σημεία

- Χαμηλός όγκος καθαρής βοήθειας ως ποσοστό της οικονομίας (0,15%, κατάταξη: 21)
- Μεγάλο ποσοστό δεσμευμένης ή μερικά δεσμευμένης βοήθειας (61,29%, κατάταξη: 22)
- Μικρό ποσό ιδιωτικών φιλανθρωπικών προσφορών λόγω φορολογικής πολιτικής (0% του ΑΕΠ, κατάταξη 19) - το 2011 η Ελλάδα δεν ανέφερε καμία φιλανθρωπική δωρεά

Εμπόριο

Το διεθνές εμπόριο έχει αποτελέσει κινητήρια δύναμη οικονομικής ανάπτυξης για αιώνες. Ο δείκτης CDI αξιολογεί τα εμπόδια στο εμπόριο σε πλούσιες χώρες έναντι των εξαγωγών από αναπτυσσόμενες χώρες. Επίσης αποτιμά αρνητικά τις δαπανηρές διαδικασίες εισαγωγών και τους περιορισμούς κατά των υπηρεσιών αγορών από ξένους.

■ **Βαθμολογία: 4,9**

■ **Κατάταξη: 23**

Θετικά Σημεία

- Ως κράτος μέλος της Ευρωπαϊκής Ένωσης, η Ελλάδα επιβάλλει χαμηλούς δασμούς σε αγροτικά προϊόντα που περιλαμβάνουν το σιτάρι, τα γαλακτοκομικά προϊόντα, ορισμένα κρέατα, υφάσματα και ρούχα.

Αρνητικά Σημεία

- Ως κράτος μέλος της Ευρωπαϊκής Ένωσης, η Ελλάδα επιβάλλει υψηλούς δασμούς στο ρύζι, τη ζάχαρη και το βοδινό κρέας
- Υψηλές αγροτικές επιδοτήσεις (ισοδυναμούν με δασμό 17,7% της αξίας των εισαγωγών, κατάταξη: 26)
- Σχετικά υψηλό κόστος εισαγωγής ενός κοντέινερ αποστολής (\$1.153 ανά κοντέινερ, κατάταξη: 19)
- Απαιτούνται πολλά έγγραφα για μια εισαγωγή (19 έγγραφα, κατάταξη: 26)
- Απαιτούνται πολλές ημέρες για την εισαγωγή ενός κοντέινερ αποστολής (6 ημέρες, κατάταξη: 21)

Χρηματοοικονομικά

Οι επενδύσεις πλούσιων χωρών σε φτωχότερες χώρες μπορούν να συνεισφέρουν στη μεταφορά τεχνολογιών, να αναβαθμίσουν το σύστημα διαχείρισης και να δημιουργήσουν θέσεις εργασίας. Αντιθέτως, οι πολιτικές που επιτρέπουν το χρηματοοικονομικό απόρρητο των εταιρειών και των τραπεζών μπορούν να διευκολύνουν τις παράνομες δραστηριότητες και τις ροές κεφαλαίων στο εξωτερικό. Ο δείκτης CDI ανταμείβει τις πολιτικές που υποστηρίζουν τις υγιείς επενδύσεις στις αναπτυσσόμενες χώρες και προάγουν τη διαφάνεια στις εγχώριες χρηματοοικονομικές συναλλαγές.

■ **Βαθμολογία: 4,7**

■ **Κατάταξη: 19**

Θετικά Σημεία

- Παρέχει βοήθεια σε εταιρείες που αναζητούν επιχειρηματικές ευκαιρίες σε αναπτυσσόμενες χώρες
- Πετυχαίνει βαθμολογία άνω του μέσου όρου στο Δείκτη Χρηματοοικονομικού Απόρρητου, λόγω καθιερωμένων κανονισμών για την προώθηση της διαφάνειας στις χρηματοοικονομικές συναλλαγές εντός της δικαιοδοσίας της (κατάταξη: 7)

Αρνητικά Σημεία

- Η ασφάλιση πολιτικού κινδύνου διατίθεται μόνο σε εγχώριες εταιρείες
- Αμέλεια στη δίωξη των δωροδοκιών στο εσωτερικό
- Δεν παρέχει επίσημη υποστήριξη για τις εκροές των επενδύσεων χαρτοφυλακίου

Μετανάστευση

Η μετακίνηση ανθρώπων από φτωχές σε πλούσιες χώρες παρέχει θέσεις εργασίας, εισόδημα και γνώσεις σε ανειδίκευτους μετανάστες. Αυτό αυξάνει τη ροή χρημάτων από μετανάστες, τα οποία αποστέλλονται στις χώρες καταγωγής τους, καθώς και τη μεταφορά εργασιακών ικανοτήτων όταν αυτοί οι μετανάστες επιστρέφουν στις χώρες τους.

■ **Βαθμολογία: 4,5**

■ **Κατάταξη: 15**

Θετικά Σημεία

- Φέρει μεγάλο ποσοστό στην όλη επιβάρυνση από τη φιλοξενία προσφύγων κατά τη διάρκεια ανθρωπιστικών κρίσεων (κατάταξη: 6)
- Μεγάλο ποσοστό ξένων φοιτητών από αναπτυσσόμενες χώρες (95%, κατάταξη: 1)

Αρνητικά Σημεία

- Μεγάλος αριθμός μεταναστών από αναπτυσσόμενες χώρες που εισέρχονται στην Ελλάδα (κατάταξη ανά ποσοστό πληθυσμού: 21)

Περιβάλλον

Οι πλούσιες χώρες χρησιμοποιούν δυσανάλογη ποσότητα περιορισμένων πόρων και οι φτωχές χώρες είναι οι πλέον ευάλωτες στο φαινόμενο θερμοκηπίου και την οικολογική φθορά, οπότε ο δείκτης CDI αξιολογεί την επίδραση των πολιτικών στο παγκόσμιο κλίμα, τις ιχθυοκαλλιέργειες και τη βιοποικιλότητα.

■ **Βαθμολογία: 5,9**

■ **Κατάταξη: 20**

Θετικά Σημεία

- Υψηλοί φόροι καυσίμων (\$1,47 ανά λίτρο, κατάταξη: 5)
- Χαμηλό ποσοστό κατά κεφαλήν εκπομπής αερίων φαινομένου θερμοκηπίου (το αντίστοιχο 13,1 τόνων διοξειδίου του άνθρακα, κατάταξη: 14)

Αρνητικά Σημεία

- Υψηλός βαθμός επιδότησης της αλιείας (κατάταξη: 25)
- Ανεπαρκής συμμόρφωση με τις απαιτήσεις υποχρεωτικής αναφοράς των πολυμερών συμφωνιών για το περιβάλλον που αφορούν τη βιοποικιλότητα (κατάταξη: 27)

Ασφάλεια

Εφόσον η ασφάλεια αποτελεί προϋπόθεση ανάπτυξης, ο δείκτης CDI επιβραβεύει τις συνεισφορές στις επιχειρήσεις διαφύλαξης της ειρήνης που έχουν επισημοποιηθεί διεθνώς και στις δυναμικές παρεμβάσεις ανθρωπιστικών ενεργειών, τη στρατιωτική προστασία των διεθνών θαλάσσιων οδών και τη συμμετοχή σε διεθνείς συνθήκες ασφαλείας. Επίσης αποτιμά αρνητικά τις εξαγωγές όπλων σε φτωχές και μη δημοκρατικές κυβερνήσεις.

■ **Βαθμολογία: 5,6**

■ **Κατάταξη: 8**

Θετικά Σημεία

- Σημαντικές συνεισφορές ανθρώπινου δυναμικού στις επιχειρήσεις διαφύλαξης της ειρήνης που έχουν επισημοποιηθεί διεθνώς και στις παρεμβάσεις ανθρωπιστικών ενεργειών κατά την τελευταία δεκαετία (κατάταξη ανά ποσοστό Ακαθάριστου Εγχώριου Προϊόντος: 6)

Αρνητικά Σημεία

- Δεν έχει επικυρώσει τη Συνθήκη για την απαγόρευση των πυρομαχικών διασποράς (CCM)
- Χαμηλές συνεισφορές ανθρώπινου δυναμικού στις επιχειρήσεις διαφύλαξης της ειρήνης των Ηνωμένων Εθνών που έχουν επισημοποιηθεί διεθνώς και στις παρεμβάσεις ανθρωπιστικών ενεργειών κατά την τελευταία δεκαετία (κατάταξη ανά ποσοστό Ακαθάριστου Εγχώριου Προϊόντος: 22)

Τεχνολογία

Οι πλούσιες χώρες συνεισφέρουν στην ανάπτυξη μέσω της δημιουργίας και της διάδοσης νέων τεχνολογιών. Ο δείκτης CDI το αξιολογεί αυτό, μετρώντας την κρατική υποστήριξη για έρευνα και ανάπτυξη (R&D) και αποτιμά αρνητικά τα καθεστώτα άκαμπτων νομοθεσιών περί πνευματικής ιδιοκτησίας που περιορίζουν τη διάδοση νέων τεχνολογιών σε φτωχές χώρες.

■ **Βαθμολογία: 2,7**

■ **Κατάταξη: 25**

Θετικά Σημεία

- Επιβάλλει την απόκτηση αδείας στους κατόχους ευρεσιτεχνιών με σκοπό την ανταπόκριση στις κοινωνικές ανάγκες
- Παρέχει εξαιρέσεις ευρεσιτεχνιών για ερευνητικούς σκοπούς

Αρνητικά Σημεία

- Μικρή γενική κρατική υποστήριξη για έρευνα και ανάπτυξη (R&D) (κατάταξη: 25)
- Επιτρέπει τις ευρεσιτεχνίες σε ποικιλίες φυτών και ζώων
- Προωθεί την επέκταση των δικαιωμάτων πνευματικής ιδιοκτησίας σε διμερείς εμπορικές συνθήκες (μέτρα «TRIPS Plus») που περιορίζουν τη ροή των καινοτομιών προς τις αναπτυσσόμενες χώρες
- Επιβάλλει αυστηρούς περιορισμούς σε τεχνολογίες αντι-παρακάμφων που μπορούν να διακυβεύσουν την κρυπτογράφηση ψηφιακών δεδομένων κατοχυρωμένων από πνευματικά δικαιώματα

Για Περισσότερα

Επισκεφτείτε το cgdev.org/cdi για την πλήρη έκδοση του Δείκτη Δέσμευσης για την Ανάπτυξη του 2013. Εκεί μπορείτε να ερευνησετε τα στοιχεία με το αλληλεπιδραστικό εργαλείο γραφικών, να δείτε πρόσθετες εκδόσεις και ερευνητικά συγγράμματα και να εμβαθύνετε περισσότερο στη μεθοδολογία του CDI λαμβάνοντας τα δεδομένα και τον κώδικά μας.

Βαθμολογίες Δέσμευσης για την Ανάπτυξη, 2013

Γενική Κατάταξη	Χώρα	Βοήθεια	Εμπόριο	Χρηματοοικονομικά	Μετανάστευση	Περιβάλλον	Ασφάλεια	Τεχνολογία	Αλλαγή 2012-2013
1	Δανία	3	12	2	18	12	2	2	0
2	Σουηδία	1	6	2	2	3	27	17	0
3	Νορβηγία	4	26	7	1	26	1	6	0
4	Ιαπωνία	2	15	25	7	21	15	21	0
5	Ολλανδία	5	5	16	19	13	19	12	0
5	Φινλανδία	9	8	1	21	4	5	7	1
7	Ιρλανδία	6	14	14	16	15	4	23	2
7	Ηνωμένο Βασίλειο	7	7	6	11	8	12	20	-1
9	Νέα Ζηλανδία	15	1	22	8	19	3	19	-3
10	Βέλγιο	8	18	9	10	9	20	18	4
10	Αυστρία	18	10	23	4	17	6	8	0
12	Αυστραλία	13	2	8	6	24	14	16	-2
13	Πορτογαλία	16	17	10	22	5	7	4	-1
13	Γερμανία	12	11	21	5	10	22	13	4
13	Καναδάς	14	4	13	3	27	9	11	1
16	Ισπανία	19	13	4	12	16	23	9	-4
17	Γαλλία	11	16	10	17	11	24	3	-1
18	Ιταλία	20	20	12	14	14	13	22	0
19	Ηνωμένες Πολιτείες	17	3	15	20	23	17	15	1
19	Ελβετία	10	24	27	9	18	16	14	0
21	Ελλάδα	21	23	19	15	20	8	25	0
22	Ουγγαρία	24	19	18	25	2	11	24	0
23	Πολωνία	27	9	5	24	6	21	27	0
24	Σλοβακία	26	22	25	27	1	10	26	1
24	Τσεχία	22	21	20	26	7	25	10	0
26	Λουξεμβούργο	25	25	24	23	25	18	5	0
26	Νότια Κορέα	23	27	17	13	22	26	1	1

□ = άνω τμήμα □ = μεσαίο τμήμα □ = κάτω τμήμα

Ο παραπάνω πίνακας παραθέτει τις βαθμολογίες για κάθε μία από τις 27 χώρες του δείκτη CDI σε επτά τομείς πολιτικής. Η τελευταία στήλη δείχνει την αλλαγή στη γενική βαθμολογία κάθε χώρας από το έτος 2012 (με τη χρήση της μεθοδολογίας του 2013).

Σχετικά με το Δείκτη CDI

Ο Δείκτης Δέσμευσης για την Ανάπτυξη διαμορφώνεται κάθε χρόνο από το 2003 από το Κέντρο για την Παγκόσμια Ανάπτυξη (CGD), μια ανεξάρτητη επιτροπή (think tank) που εργάζεται με σκοπό τη μείωση της παγκόσμιας φτώχειας και ανισότητας μέσω σχολαστικής έρευνας και ενεργού εμπλοκής στην κοινότητα που καθορίζει τις πολιτικές. Ο διευθυντής της CGD Ευρώπης και ο καθηγητής Owen Barder διευθύνουν το Δείκτη, βασισμένοι στις προηγούμενες εργασίες του επίτιμου διδάκτορα David Roodman για την CGD. Η Petra Krylova είναι η συντονίστρια για το δείκτη CDI. Οι συνεργάτες περιλάμβαναν κατά καιρούς τους William R. Cline για το εμπόριο, Theodore H. Moran και Petr Janský για τα χρηματοοικονομικά, Jeanne Batalova, Kimberly A. Hamilton και Elizabeth Grieco για θέματα μετανάστευσης, Amy Cassara και Daniel Prager για θέματα περιβάλλοντος, Michael E. O'Hanlon, Adriana Lins de Albuquerque, Mark Stoker και Jason Alderwick για θέματα ασφαλείας και Keith Maskus και Walter Park για θέματα τεχνολογίας. Ο δείκτης υποστηρίζεται από το CDI Consortium.

Center for Global Development

Ανεξάρτητη έρευνα και πρακτικές ιδέες για την παγκόσμια ευημερία

www.cgdev.org

1800 Massachusetts Ave., NW • Washington DC 20036, USA

Tel: 202.416.4000 • Fax: 202.416.4050

London: c/o BMGF, 80-100 Victoria Street, London, SW1E 5JL, UK

