



Norge

Commitment to Development Index (CDI) rangerer 27 av verdens rikeste land ut fra deres engasjement når det gjelder policyer til fordel for fattige nasjoner. CDI går lenger enn å bare foreta standardsammenligninger av strømmen av utenlandshjelp og måler nasjonale policyer på sju politiske områder som er viktige for utviklingslandene: bistand, handel, finansiering, migrasjon, miljø, sikkerhet og teknologi. Denne rapporten er sammendrag av Norges CDI-resultat for 2013. Besøk cgdev.org/cdi for å finne flere opplysninger.

Norges CDI-resultat for 2013

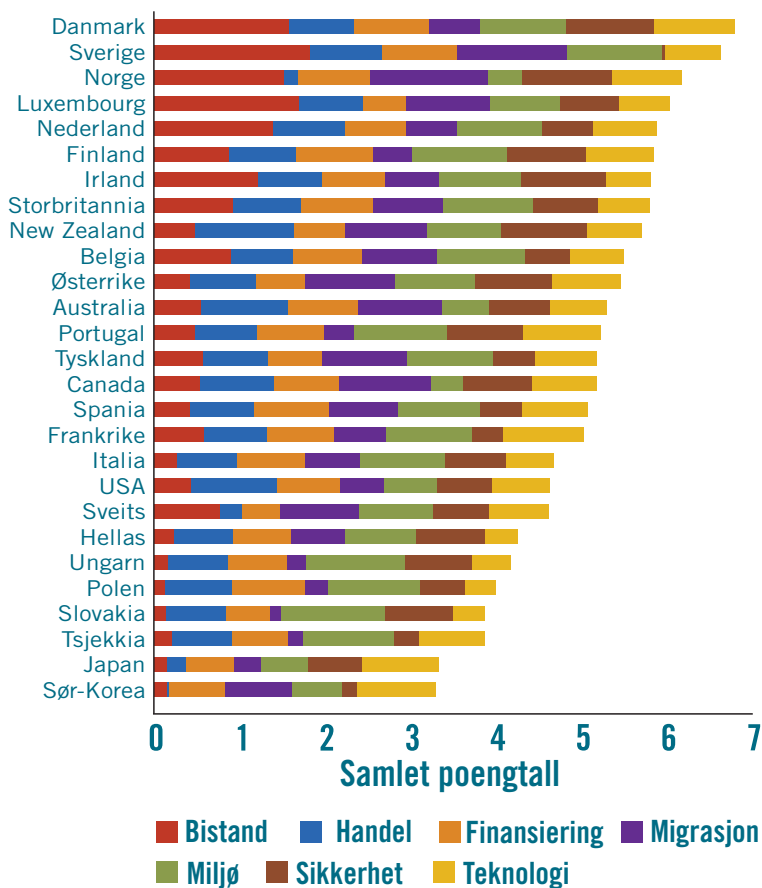
- Samlet rangering 2013: 3
- Samlet poengttall 2013: 6,2
- Endring siden 2003: -0,1

(ved bruk av 2013-metodologi)

Norge rangerer samlet som nummer 3 i 2013. Norge ligger først når det gjelder migrasjons- og sikkerhetskomponentene og blant de 10 beste i de fem første når det gjelder bistand, finansiering og teknologi. Landet gir det største beløpet av alle CDI-landene, sett som en andel av landets inntekt, som utenlandshjelp, fremmer produktive investeringer i fattige land, og skårer høyt når det gjelder økonomisk åpenhet, tar imot et stort antall lovlige immigranter fra utviklingsland og bidrar vesentlig med personell til FN og internasjonalt sanksjonerte sikkerhetsoperasjoner. Men Norge er en av de største produsentene av fossile brennstoffer per person av CDI-landene. Dette reduserer landets poengttall innen miljøkomponenten. Norges regjering har også iverksatt noen av de mest restriktive handelsbarrierene overfor fattige land og ligger nesten sist når det gjelder handelskomponenten.

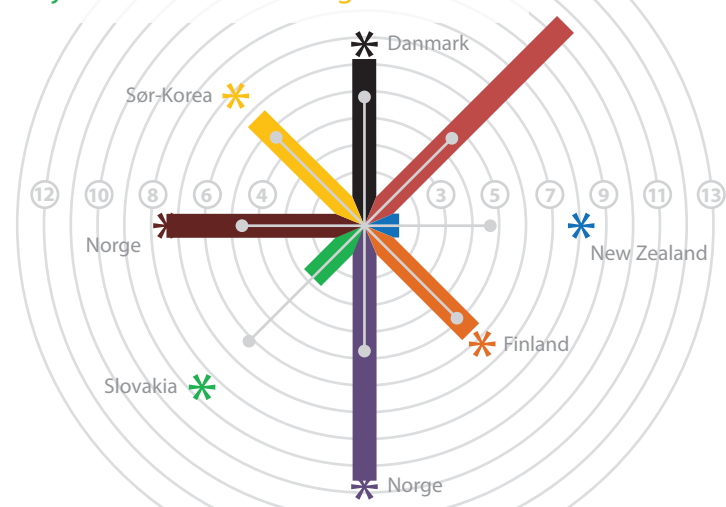
www.cgdev.org/cdi

Commitment to Development Index 2013

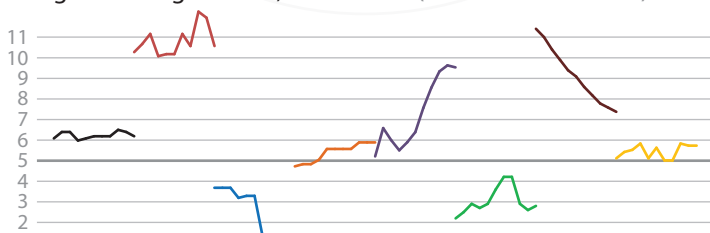


Norge

Samlet Bistand Handel Finansiering Migration
Miljø Sikkerhet Teknologi



Norges endring over tid, 2003–2013 (5 = middel for 2012)



Bistand

Bistandskvaliteten er like viktig som bistandsmengden, og CDI måler brutto bistand som en del av BNP, justert for ulike kvalitetsfaktorer: Vurderingen trekker fra poeng for gjeldsbetjening (renter og avdrag på gjeld), straffer «bundet» bistand som tvinger mottakerne til å bare bruke bistanden på giverens varer og tjenester, belønner bistand til fattige, men relativt velstyrte mottakere og straffer overbelastning av fattige stater med mange småprosjekter.

■ **Poengttall: 10,6**

■ **Rangering: 4**

Sterke sider

- Høyt netto bistandsvolum som en del av økonomien (0,99 %, rangering: 1)
- Ingen bundet eller delvis bundet bistand (0 %, rangering: 1)

Svakheter

- Tillater prosjekt mangfold, gjennomsnittlige små prosjektstørrelser (rangering: 20)
- Rapporterer ikke private veldedige donasjoner

Handel

Internasjonal handel har i århundrer vært en styrke for den økonomiske utviklingen. CDI måler handelsbarrierer i rike land overfor eksport fra utviklingslandene. Vurderingen straffer kostbare importprosesser og restriksjoner mot å kjøpe tjenester fra utlendinger.

■ **Poengttall: 1,2**

■ **Rangering: 26**

Sterke sider

- Lav toll på tekstiler (3,6 % av importverdien, rangering: 1)
- Lav toll på klær (1,8 % av importverdien, rangering: 1)
- Krever lite dokumentasjon for import (7 dokumenter, rangering: 6)

Svakheter

- Høy toll på landbruksprodukter (86,4 % av importverdien, rangering: 25)
- Høy toll på hvete (133,3 % av importverdien, rangering: 27)
- Høy toll på storfekjøtt (307,9 % av importverdien, rangering: 27)
- Høy toll på annet kjøtt (274 % av importverdien, rangering: 27)
- Høy toll på melkeprodukter (107,8 % av importverdien, rangering: 25)
- Mange begrensninger på importering av tjenester (Services Trade Restrictions Index-poengttall: 23,3, rangering: 21)

Finansiering

Rike lands investering i fattige land kan overføre teknologi, oppgradere administrasjon og skape jobber. Policyer som tillater hemmelig finansiering av selskaper og banker kan på den annen side bidra til lysskye aktiviteter og pengestrømmer til utlandet. CDI belønner policyer som støtter sunne investeringer i utviklingsland og fremmer åpenhet i pengetransaksjoner hjemme.

■ **Poengttall: 5,9**

■ **Rangering: 7**

Sterke sider

- Politisk forsikringsselskap tilbyr omfattende dekning og utelukker potensielle prosjekter som krenker lover angående menneskerettigheter, arbeidsmiljø og miljøvern
- Aktiv deltakelse og lederskap når det gjelder initiativ for åpenhet i bransjer som driver med utvinning, som for eksempel Extractive Industries Transparency Initiative (EITI) og Kimberley-prosessen for blod-diamanter
- Poengttall over gjennomsnittet i Financial Secrecy Index for å ha forskrifter på plass som fremmer åpne pengetransaksjoner innenfor landets jurisdiksjon (rangering: 7)
- Bidrar med hjelp til selskaper som leter etter investeringsmuligheter i utviklingsland
- Intens rettsforfølgelse i hjemlandet av de som betaler bestikklser

Migration

Bevegelsen av mennesker fra fattige land til rike land gir jobber, inntekter og kunnskap til ufaglærte immigranter. Dette øker strømmen av penger som sendes hjem fra utvandrere i utlandet og overføringen av ferdighet når utvandrerne vender hjem igjen.

■ **Poengttall: 9,6**

■ **Rangering: 1**

Sterke sider

- Stort antall immigranter fra utviklingsland flytter til Norge (rangering etter andel av befolkningen: 1)
- Bærer en stor del av flyktningsbyrden under humanitære kriser (rangering: 2)

Svakheter

- Liten andel av utenlandske studenter fra utviklingsland (64,8 %, rangering: 16)

Miljø

Rike land bruker en uforholdsmessig mengde av knappe ressurser, og fattige land er mest utsatt for skade på grunn av global oppvarming og økologiske skader. Derfor måler CDI virkningen som landenes policyer har på det globale klimaet, fiske og biologisk mangfold.

■ **Poengttall: 2,8**

■ **Rangering: 26**

Sterke sider

- Overholder obligatoriske rapporteringskrav under multilaterale miljøavtaler som angår biologisk mangfold (rangering: 10)

Svakheter

- Stor produksjon av fossile brennstoffer per innbygger (104,1 tonn karbondioksid ekvivalenter; rangering: 27)
- Høye fiskerisubsidier (rangering: 27)
- Stort forbruk av ozonvekkende kjemikalier per innbygger (rangering: 20)

Sikkerhet

Fordi sikkerhet er en forutsetning for utvikling, belønner CDI bidrag til internasjonalt sanksjonerte fredsbevarende operasjoner og militært understøttede humanitære intervensjoner, belønner militær beskyttelse av globale skipsruter og deltakelse i internasjonale overenskomster. I tillegg straffes våpeneksport til fattige og udemokratiske styresmakter.

■ **Poengttall: 7,4**

■ **Rangering: 1**

Sterke sider

- Betydelige bidrag av personale til FN og internasjonalt godkjente fredsbevarende og humanitære tiltak i siste tiår (rangering etter andel av BNP: 1)
- Deltar i viktige internasjonale sikkerhetstraktater og -ordninger

Svakheter

- Relativt små bidrag til FNs budsjett for fredsbevarende operasjoner (rangering som andel av BNP: 22)

Teknologi

Rike land bidrar til utviklingen ved å opprette og spre ny teknologi. CDI registrerer dette ved å måle statlig støtte til forskning og utvikling (FoU) og straffer ordninger med sterk beskyttelse av immaterielle rettigheter som begrenser utbredelsen av ny teknologi til fattige land.

■ **Poengttall: 5,7**

■ **Rangering: 6**

Sterke sider

- Vesentlig statsstøtte til forskning og utvikling (rangering: 7)
- Gir patentunntak i forbindelse med forskningsformål

Svakheter

- Tilbyr patentlignende eiendomsrett til utviklere av datakompilasjoner, inkludert de som er satt sammen fra offentlig tilgjengelige data
- Tillater patent på plante- og dyrearter
- Presser for å innlemme immaterielle rettigheter i bilaterale handelsavtaler ("TRIPS Plus"-tiltak) som legger restriksjoner på strømmen av innovasjoner til utviklingsland

MER

Besøk cgdev.org/cdi for fullstendig versjon av 2013-utgaven av Commitment to Development Index. Der kan du granske tallene ved å anvende vårt interaktive, grafiske verktøy, se ytterligere publikasjoner og bakgrunnsrapporter og fordype deg i metodologien til CDI ved å laste ned våre data og kode.

Rangering av Commitment to Development Index, 2013

Samlet	Land	Bistand	Handel	Finansiering	Migrasjon	Miljø	Sikkerhet	Teknologi	Endring 2012-2013
1	Danmark	3	12	2	18	12	2	2	0
2	Sverige	1	6	2	2	3	27	17	0
3	Norge	4	26	7	1	26	1	6	0
4	Luxembourg	2	15	25	7	21	15	21	0
5	Nederland	5	5	16	19	13	19	12	0
5	Finland	9	8	1	21	4	5	7	1
7	Irland	6	14	14	16	15	4	23	2
7	Storbritannia	7	7	6	11	8	12	20	-1
9	New Zealand	15	1	22	8	19	3	19	-3
10	Belgia	8	18	9	10	9	20	18	4
10	Østerrike	18	10	23	4	17	6	8	0
12	Australia	13	2	8	6	24	14	16	-2
13	Portugal	16	17	10	22	5	7	4	-1
13	Tyskland	12	11	21	5	10	22	13	4
13	Canada	14	4	13	3	27	9	11	1
16	Spania	19	13	4	12	16	23	9	-4
17	Frankrike	11	16	10	17	11	24	3	-1
18	Italia	20	20	12	14	14	13	22	0
19	USA	17	3	15	20	23	17	15	1
19	Sveits	10	24	27	9	18	16	14	0
21	Hellas	21	23	19	15	20	8	25	0
22	Ungarn	24	19	18	25	2	11	24	0
23	Polen	27	9	5	24	6	21	27	0
24	Slovakia	26	22	25	27	1	10	26	1
24	Tsjekkia	22	21	20	26	7	25	10	0
26	Japan	25	25	24	23	25	18	5	0
26	Sør-Korea	23	27	17	13	22	26	1	1

☐ = første tredel ☐ = midtre tredel ☐ = siste tredel

Denne tabellen rangerer de 27 landene i CDI og viser deres poengttall innen sju policyområder. Den siste kolonnen viser endringen i hvert lands samlede poengttall siden 2012 ved bruk av 2013-metodologi.

Om CDI

CDI (Commitment to Development Index) er blitt utarbeidet hvert år siden 2003 av Center for Global Development (CGD), en idébank som jobber for å redusere global fattigdom og ulikhet gjennom streng forskning og aktivt engasjement med dem som utformer policyer. Direktør og seniormedlem i CGD Europe, Owen Barder, leder arbeidet med indeksen, som bygger på tidligere arbeid nedlagt av pensjonert seniormedlem i CGD, David Roodman. Petra Krylova koordinerer CDI-arbeidet. Kollaboratører har inkludert William R. Cline i forbindelse med handel, Theodore H. Moran og Petr Janský i forbindelse med finansiering, Jeanne Batalova, Kimberly A. Hamilton og Elizabeth Grieco i forbindelse med migrasjon, Amy Cassara og Daniel Prager i forbindelse med miljøet, Michael E. O'Hanlon, Adriana Lins de Albuquerque, Mark Stoker og Jason Alderwick i forbindelse med sikkerhet, og Keith Maskus og Walter Park i forbindelse med teknologi. Denne indeksen støttes av CDI Consortium.

Center for Global Development

Uavhengig forskning og praktiske ideer for global fremgang

www.cgdev.org

1800 Massachusetts Ave., NW • Washington DC 20036, USA

Tel.: +1.202.416.4000 • Faks: +1.202.416.4050

London: c/o BMGF, 80-100 Victoria Street, London, SW1E 5JL, Storbritannia

