



Polska

Wskaźnik zaangażowania na rzecz rozwoju (CDI) pozwala na ustalenie rankingu 27 najbogatszych krajów świata w oparciu o ich oddanie zasadom polityki korzystnym dla rozwoju krajów biedniejszych. Sięgając poza standardowe porównania przepływu zagranicznej pomocy finansowej, wskaźnik CDI dokonuje analizy zasad polityki kraju w siedmiu dziedzinach, które są ważne dla krajów rozwijających się: pomocy, handlu, finansów, migracji, ochrony środowiska, bezpieczeństwa i technologii. Niniejszy raport przedstawia wyniki Polski według CDI w roku 2013. W celu zapoznania się ze szczegółami, proszę odwiedzić cgdev.org/cdi.

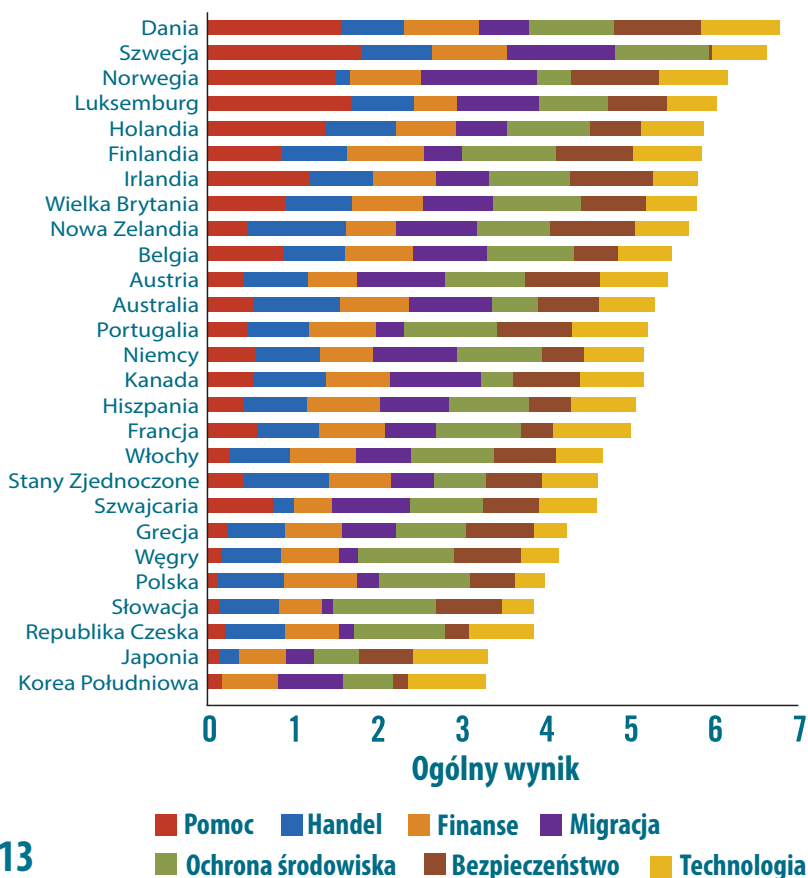
Wyniki Polski wg CDI w roku 2013

- Ogólny ranking w roku 2013: 23
- Ogólny wynik w roku 2013: 4,0
- Zmiana od roku 2012: 0,2
(z zastosowaniem metodologii z 2013 r.)

W roku 2013 Polska zajmuje w ogólnym rankingu 23 pozycję. Pomimo wysokiego poziomu produkcji paliw kopalnych w przeliczeniu na mieszkańca, w dziedzinie ochrony środowiska w ostatniej dekadzie Polska osiągnęła dobre wyniki ze względu na wysokie podatki na benzynę oraz stosunkowo niską emisję gazu powodującego efekt cieplarniany. Jednakże ilość pomocy netto udzielanej przez rząd polski wyrażona jako część PKB jest najniższa ze wszystkich krajów na liście CDI, a jednocześnie duża część tej pomocy przekazywana jest krajom mniej ubogim i stosunkowo gorzej rządzonym. Rząd czyni również niewiele w zakresie propagowania bezpieczeństwa międzynarodowego, podczas gdy znaczne utrudnienia w zakresie prawa do wjazdu zniechęcają do imigracji. Polska otrzymała również najniższe notowania w dziedzinie technologii z uwagi na najniższą pomoc rządową dla badań naukowo-rozwojowych wśród krajów ocenianych przez CDI.

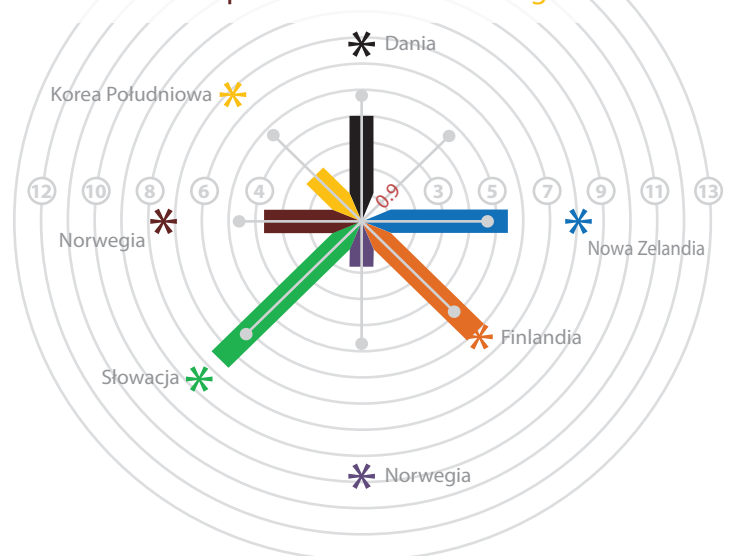
www.cgdev.org/cdi

Wskaźnik zaangażowania na rzecz rozwoju, 2013

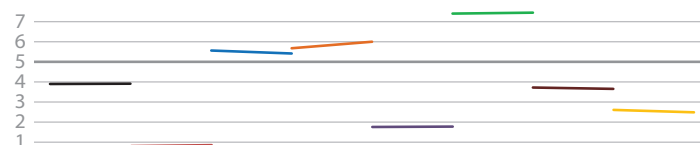


Poland

Ogólnie Pomoc Handel Finanse Migracja Środowisko Bezpieczeństwo Technologia * Szwecja



Zmiana w czasie w Polsce, 2012-2013 (5 = średnia z 2012 r.)



Pomoc

Jakość pomocy jest równie ważna, jak jej ilość, dlatego też CDI ocenia całkowitą pomoc jako część PKB skorygowaną pod względem różnych czynników jakościowych: wskaźnik odejmuje obsługę zadłużenia, nakłada karę za „wiązaną” pomoc, która zmusza biorców do wydawania otrzymanych środków pomocy na towary i usługi od ofiarodawców, nagradza pomoc udzielaną ubogim, aczkolwiek stosunkowo dobrze rządzonym biorcem, oraz karze przeciążanie ubogich rządów dużą ilością drobnych przedsięwzięć.

■ **Wynik: 0,9**

■ **Ranking: 27**

Słabe Strony

- Niski poziom pomocy netto wyrażonej jako część gospodarki (0,08%; ranking: 27)
- Mały udział w pomocy udzielanej ubogim i lepiej rządzonym biorcem (ranking selektywności: 26)
- Nie zgłasza związanej pomocy
- Nie zgłasza datków przekazywanych na prywatne cele charytatywne

Handel

Handel międzynarodowy od wieków stanowi siłę napędową rozwoju gospodarczego. CDI ocenia bariery handlowe w krajach bogatych, które utrudniają eksport z krajów rozwijających się. Karze także za przypadki kosztownych procesów związanych z importem oraz ograniczenia w możliwościach zakupu usług od usługodawców z zagranicy.

■ **Wynik: 5,5**

■ **Ranking: 9**

Mocne Strony

- Jako państwo członkowskie Unii Europejskiej, Polska nakłada niskie cła na produkty rolne, w tym na pszenicę, nabiał, niektóre typy mięs, tkaniny i odzież
- Niewiele ograniczeń w imporcie usług (wynik Wskaźnika Ograniczeń Handlu Usługami: 11,9; ranking: 2)

Słabe Strony

- Jako państwo członkowskie Unii Europejskiej, Polska nakłada wysokie cła na ryż, cukier i wołowinę
- Przy operacjach związanych z importem wymagane jest przedkładanie wielu dokumentów (16 dokumentów; ranking: 22)

Finanse

Inwestycje bogatych krajów w krajach biedniejszych mogą prowadzić do przekazania technologii, ulepszenia systemu zarządzania oraz tworzenia miejsc pracy. W przeciwieństwie, zasady pozwalające na ukrywanie działań finansowych przedsiębiorstw i banków mogą ułatwiać nielegalne działania i przepływ funduszy za granicę. CDI nagradza zasady działań wspierających zdrowe inwestycje w krajach rozwijających się oraz promowanie przejrzystości transakcji finansowych firm w ich krajach.

■ **Wynik: 6,0**

■ **Ranking: 5**

Mocne Strony

- Agencja zapewniająca ubezpieczenia od ryzyka politycznego oferuje szeroki zakres polis i sprawdza potencjalne projekty pod kątem łamania praw człowieka, praw pracy i ochrony środowiska
- Zapewnia pomoc firmom zainteresowanym możliwościami inwestowania w krajach rozwijających się
- Osiąga ponadprzeciętne wyniki w przepisach promujących przejrzystość transakcji finansowych w swoich jurysdykcjach wg Wskaźnika Zachowania Poufności Informacji Finansowych (ranking: 1)
- Silne wsparcie w wykrywaniu przypadków przekupstwa i stosowania skorumpowanych praktyk

Słabe Strony

- Słabe przywództwo w zakresie inicjatyw przejrzystości w przemyśle wydobywczym

Migracja

Migracje ludności z krajów ubogich do krajów bogatych umożliwiają niewykwalifikowanym imigrantom zdobycie pracy, dochodu oraz wiedzy. Przyczynia się to do wzrostu przepływu pieniędzy wysyłanych przez migrantów przebywających zagranicą do krajów ich pochodzenia oraz do transferu umiejętności po powrocie migrantów.

■ **Wynik: 1,8**

■ **Ranking: 24**

Słabe Strony

- Niewielka liczba imigrantów z krajów rozwijających się wjeżdżających do Polski (ranking w oparciu o udział w liczbie ludności: 23)
- Niewielka liczba studentów z krajów rozwijających się (68,3%, ranking: 15)
- Niewielki udział w przyjmowaniu uchodźców podczas sytuacji kryzysowych wymagających pomocy humanitarnej (ranking: 19)

Środowisko

Kraje bogate zużywają nieproporcjonalnie większe ilości rzadkich zasobów naturalnych, a kraje ubogie są najbardziej wrażliwe na wpływ globalnego ocieplenia klimatu oraz degradację ekologiczną, dlatego CDI ocenia wpływ polityki na globalny klimat, rybołówstwo oraz różnorodność biologiczną.

■ **Wynik: 7,6**

■ **Ranking: 6**

Mocne Strony

- W ciągu ubiegłej dekady przyrost PKB przewyższył przyrost emisji gazów cieplarnianych (GHG) (średni roczny stosunek wzrostu GHG do PKB, - 4,10%; ranking: 5)
- Wysokie opodatkowanie benzyny (1,54 USD za litr; ranking: 2)

Słabe Strony

- Wysoki współczynnik produkcji paliw kopalnych na mieszkańca (odpowiednik 6 ton dwutlenku węgla; ranking: 20)
- Mierne zastosowanie się do wymogów obowiązkowego składania sprawozdań zgodnie z wielostronnymi porozumieniami dotyczącymi ochrony środowiska odnoszącymi się do różnorodności biologicznej (ranking: 19)

Bezpieczeństwo

Ponieważ bezpieczeństwo jest wstępnym warunkiem rozwoju, CDI nagradza wkład w międzynarodowo usankcjonowane działania na rzecz utrzymania pokoju oraz przymusowe interwencje natury humanitarnej, militarną ochronę globalnych dróg morskich oraz udział w międzynarodowych traktatach na rzecz bezpieczeństwa. Nakłada też kary za eksport broni do ubogich i niedemokratycznych rządów.

■ **Wynik: 3,7**

■ **Ranking: 21**

Słabe Strony

- Mierne wsparcie personelem dla międzynarodowo usankcjonowanych działań na rzecz utrzymania pokoju oraz interwencji natury humanitarnej w ciągu ubiegłej dekady (ranking w oparciu o udział w PKB: 25)
- Stosunkowo niewielki udział w budżecie operacji pokojowych ONZ (ranking w oparciu o udział w PKB: 27)
- Brak ochrony globalnych dróg morskich
- Brak ratyfikacji konwencji o zakazie amunicji kasetowej (CCM)

Technologia

Bogate kraje przyczyniają się do rozwoju poprzez tworzenie i rozpowszechnianie nowych technologii. CDI uwzględnia to zagadnienie poprzez ocenę wsparcia rządu dla prac badawczo-rozwojowych oraz karanie surowych metod ochrony praw intelektualnej własności, które ograniczają rozpowszechnianie do krajach ubogich nowych technologii.

■ **Wynik: 2,5**

■ **Ranking: 27**

Mocne Strony

- Zapewnianie wyjątków od praw patentowych w celach badawczych

Słabe Strony

- Niskie wydatki rządu na prace badawczo-naukowe (ranking w oparciu o udział w PKB: 27)
- Oferuje prawa podobne do praw własności twórcom kompilacji danych, w tym danych zebranych z domeny publicznej
- Nakłada ścisłe ograniczenia na technologie, których celem jest omijanie przepisów i umożliwianie odszyfrowywania chronionych prawami autorskimi materiałów cyfrowych
- Promuje rozszerzenie praw ochrony własności intelektualnej w dwustronnych układach handlowych (przedsięwzięcia „TRIPS Plus”), które ograniczają przepływ innowacji do krajów rozwijających się
- Pozwala patentować odmiany roślin i zwierząt

Dodatkowe informacje

Prosimy odwiedzić cgdev.org/cdi w celu zapoznania się z pełnym wydaniem „Wskaźnika zaangażowania na rzecz rozwoju na rok 2013”. Możecie tam Państwo przeanalizować liczby za pomocą interaktywnych wykresów, przejrzeć dodatkowe publikacje oraz dokumentację wyjaśniającą, a także zagłębić się w metodologię CDI poprzez pobranie naszych danych i kodu.

Ranking zaangażowania na rzecz rozwoju, 2013

Ogólnie	Kraj	Pomoc	Handel	Finanse	Migracja	Ochrona środowiska	Bezpieczeństwo	Technologia	Zmiana 2012-2013
1	Dania	3	12	2	18	12	2	2	0
2	Szwecja	1	6	2	2	3	27	17	0
3	Norwegia	4	26	7	1	26	1	6	0
4	Luksemburg	2	15	25	7	21	15	21	0
5	Holandia	5	5	16	19	13	19	12	0
5	Finlandia	9	8	1	21	4	5	7	1
7	Irlandia	6	14	14	16	15	4	23	2
7	Wielka Brytania	7	7	6	11	8	12	20	-1
9	Nowa Zelandia	15	1	22	8	19	3	19	-3
10	Belgia	8	18	9	10	9	20	18	4
10	Austria	18	10	23	4	17	6	8	0
12	Australia	13	2	8	6	24	14	16	-2
13	Portugalia	16	17	10	22	5	7	4	-1
13	Niemcy	12	11	21	5	10	22	13	4
13	Kanada	14	4	13	3	27	9	11	1
16	Hiszpania	19	13	4	12	16	23	9	-4
17	Francja	11	16	10	17	11	24	3	-1
18	Włochy	20	20	12	14	14	13	22	0
19	Stany Zjednoczone	17	3	15	20	23	17	15	1
19	Szwajcaria	10	24	27	9	18	16	14	0
21	Grecja	21	23	19	15	20	8	25	0
22	Węgry	24	19	18	25	2	11	24	0
23	Polska	27	9	5	24	6	21	27	0
24	Słowacja	26	22	25	27	1	10	26	1
24	Republika Czeska	22	21	20	26	7	25	10	0
26	Japonia	25	25	24	23	25	18	5	0
26	Korea Południowa	23	27	17	13	22	26	1	1

= trzeci na górze
 = trzeci w środku
 = trzeci ostatni

Powyższa tabela przedstawia wykaz wyników dla każdego z 27 krajów zaszerogowanych na podstawie CDI w siedmiu kategoriach zasad polityki. Ostatnia kolumna przedstawia zmianę w ogólnych wynikach każdego kraju od 2012 r. (z zastosowaniem metodologii z 2013 r.)

Informacje o CDI

Wskaźnik zaangażowania na rzecz rozwoju opracowywany jest corocznie od roku 2003 przez Centrum Rozwoju Globalnego (Center for Global Development (CGD)), niezależną organizację typu „think tank” prowadzącą działalność na rzecz zredukowania globalnego ubóstwa oraz nierówności poprzez rygorystyczne badania oraz aktywne zaangażowanie w kręgach politycznych. Wskaźnik nadzoruje Dyrektor CGD na Europę i starszy wykładowca Owen Barder, opierając się na pracy poprzedniego emerytowanego starszego wykładowcy Davida Roodmana. Koordynatorem CDI jest Petra Krylova. Wśród współpracowników znajdują się William R. Cline zajmujący się sprawami handlu; Theodore H. Moran i Petr Janský, zajmujący się sprawami finansów; Jeanne Batalova, Kimberly A. Hamilton oraz Elizabeth Grieco, zajmujące się sprawami migracji; Amy Cassara i Daniel Prager, zajmujący się sprawami ochrony środowiska; Michael E. O’Hanlon, Adriana Lins de Albuquerque, Mark Stoker i Jason Alderwick, zajmujący się sprawami bezpieczeństwa, oraz Keith Maskus i Walter Park, zajmujący się sprawami technologii. Wskaźnik otrzymuje wsparcie od konsorcjum CDI.

Center for Global Development

Niezależne badania oraz praktyczne rozwiązania dla osiągnięcia globalnego dobrobytu

www.cgdev.org

1800 Massachusetts Ave., NW • Washington DC 20036, USA

Tel: 202.416.4000 • Faks: 202.416.4050

London: c/o BMGF, 80-100 Victoria Street, London, SW1E 5JL, UK

