



Sverige

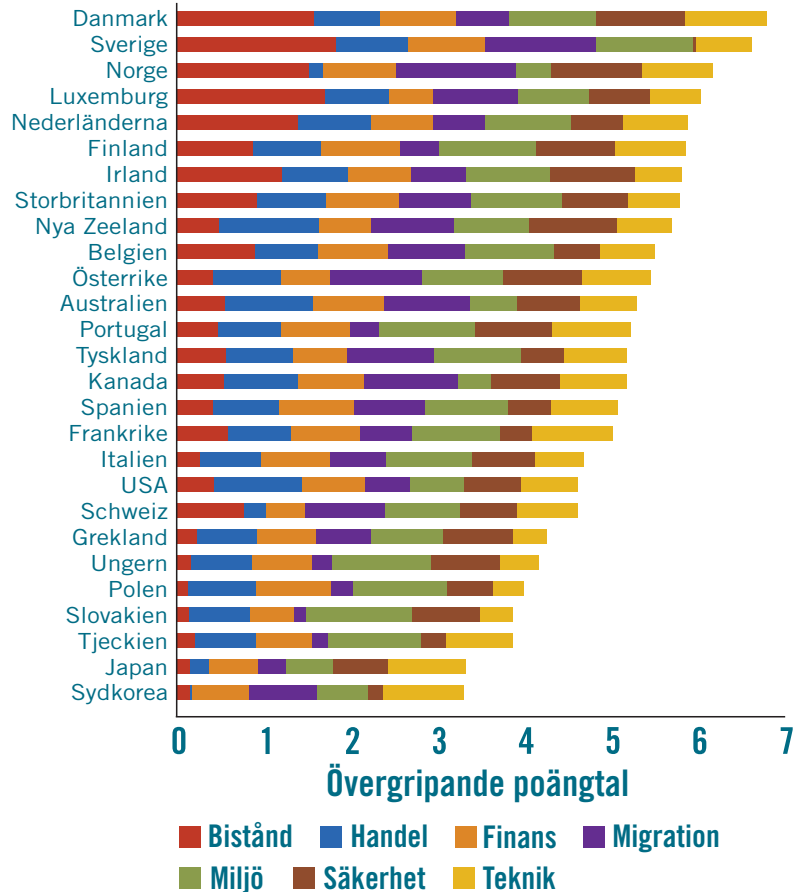
Commitment to Development Index (CDI) rangordnar världens 27 rikaste länder baserat på deras stöd för policyer som hjälper fattiga länder. CDI jämför inte enbart flöden av bistånd utan mäter även nationella insatser på sju policyområden som är av betydelse för utvecklingsländer: bistånd, handel, finans, migration, miljö, säkerhet och teknik. Denna rapport granskar Sveriges CDI-prestationer under 2013. Ytterligare information finns på cgdev.org/cdi.

Sveriges CDI-prestationer 2013

- Övergripande rangordning 2013: 2
- Övergripande poängtal 2013: 6,6
- Förändring sedan 2003: 0,0
(med 2013 års metodik)

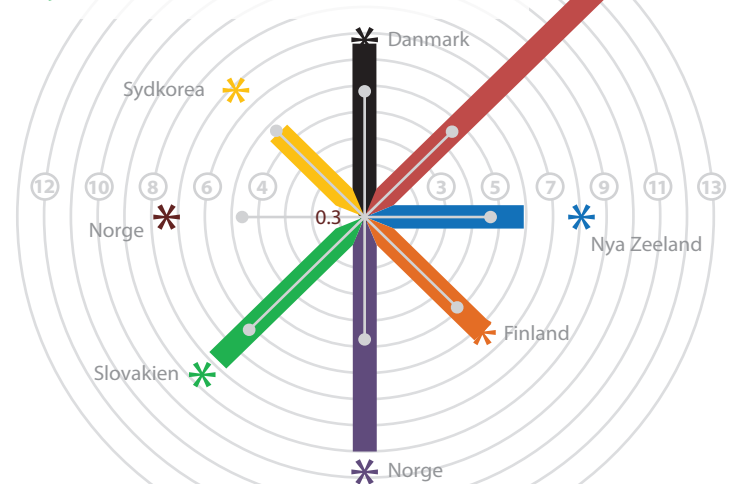
Sverige rankas som nummer två för 2013. Sverige hamnar dessutom i den övre hälften av CDI-länderna för alla komponenter utom säkerhet och teknik. Det svenska biståndsprogrammet är ett av världens bästa med avseende på mängd, viktat för landets storlek, såväl som dess kvalitet. Sverige rankas som nummer ett i finanskomponenten tack vare dess stöd för investeringar i utvecklingsländer och dess transparenta finanssektor. Sverige bär även en stor börda med flyktingar i humanitära nödsituationer, ger inhemska producenter av jordbruksprodukter relativt lite skydd samt har CDI-ländernas lägsta utsläpp av växthusgaser. Sverige belastas för stor vapenexport till fattiga och odemokratiska stater samt för svagt stöd för utveckling och överföring av tekniska framsteg.

Commitment to Development Index 2013

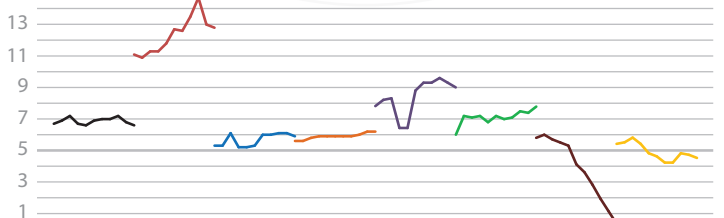


Sverige

Övergripande Bistånd Handel Finans Migration
Miljö Säkerhet Teknik



Förändring för Sverige under perioden 2003-2013 (5 = genomsnitt 2012)



Bistånd

Biståndskvalitet är lika viktig som kvantitet och CDI mäter därför bruttobistånd som en andel av BNP, justerat för ett antal faktorer: Skuldavbetalningar är exkluderade. Det görs avdrag för bistånd som tvingar mottagaren att ta emot biståndet i form av varor och tjänster från givarlandet. Bistånd till fattiga men relativt välstyrda mottagarländer premieras, medan avdrag görs när givaren överlastar fattiga länder med många små projekt.

■ **Poängtal: 12,8**

■ **Rangordning: 1**

Styrkor

- Hög nettobiståndsvolym som andel av BNP (0,98 %; rangordning: 2)
- Liten andel bundet eller delvis bundet bistånd (0,1 %; rangordning: 4)
- Förhindrar onödig projektspridning; stor genomsnittlig projektstorlek (rangordning: 1)

Handel

Internationell handel har varit en drivkraft för ekonomisk utveckling under århundraden. CDI mäter handelshinder i rika länder mot export från utvecklingsländer. Det belastar också dyra importprocesser och begränsningar mot inköp av tjänster från utländska leverantörer.

■ **Poängtal: 5,9**

■ **Rangordning: 6**

Styrkor

- Litet jordbruksunderstöd (likvärdigt med en tariff på 11,4 % av importvärdet, rangordning: 7)
- Relativt låg kostnad för import av fraktcontainer (697 USD per container, rangordning: 4)
- Kort tidsåtgång för import av fraktcontainer (3 dagar, rangordning: 2)
- Litet antal dokument för import av fraktcontainer (6 dokument, rangordning: 3)
- Få begränsningar av import av tjänster (poängtal i indexet för begränsning av handel med tjänster: 15,3; rangordning: 7)
- Eftersom Sverige är medlem i EU har man låga tariffer på jordbruksprodukter, inklusive vete, mjölkprodukter, vissa köttsorter, textil och kläder

Svagheter

- Eftersom Sverige är medlem i EU har man höga tariffer på ris, socker och nötkött

Finans

Rika länders investeringar i fattiga länder kan överföra teknik, höja kvaliteten på företagsledning och skapa arbetstillfällen. Däremot kan policy som tillåter att företag och banker hemlighåller ekonomiska uppgifter främja olagliga aktiviteter och ekonomiska flöden i utlandet. CDI belönar länder för policy som stödjer sunda investeringar i utvecklingsländer och främjar transparens i inhemska ekonomiska transaktioner.

■ **Poängtal: 6,2**

■ **Rangordning: 2**

Styrkor

- Politiskt riskförsäkringsbolag tillhandahåller omfattande täckning och screenar potentiella projekt med avseende på mänskliga rättigheter, arbetsrätt och miljövärd
- Aktivt deltagande och ledarskap i initiativ om transparens i prospekteringsbranscher, såsom Extractive Industries Transparency Initiative (EITI) och Kimberley-processen för blodsdiamanter
- Hjälper företag som söker efter investeringsmöjligheter i utvecklingsländer
- Rankas högre än genomsnittet i Financial Secrecy Index, tack vare etablerade regler som främjar transparenta ekonomiska transaktioner inom landets jurisdiktion (rangordning: 1)

Svagheter

- Underlåtenhet att identifiera bestickning och korrupt beteende

Migration

Migration från fattiga till rika länder tillhandahåller arbetstillfällen, inkomst och kunskap åt invandrare utan utbildning. Detta ökar flödet av pengar som skickas hem av gästarbetare och överföringen av kunskaper när gästarbetare återvänder hem.

■ **Poängtal: 9,0**

■ **Rangordning: 2**

Styrkor

- Stort antal invandrare från utvecklingsländer kommer till Sverige (rangordning enligt andel av folkmängden: 9)
- Stor andel utländska studerande från utvecklingsländer (73,4 %; rangordning: 12)
- Bär stor del av bördan av flyktingar vid humanitära kriser (rangordning: 1)

Miljö

Rika länder använder en oproportionerligt stor andel av knappa resurser och fattiga länder är mest sårbara för global uppvärmning och miljöförstöring. Därför mäter CDI effekten av policy på det globala klimatet, fiske och biologisk mångfald.

■ **Poängtal: 7,8**

■ **Rangordning: 3**

Styrkor

- Låga per capita-utsläpp av växthusgaser (2,9 ton koldioxidekvivalent; rangordning: 1)
- Utmärkt överensstämmelse med obligatoriska rapporteringskrav under multilaterala miljöavtal avseende biologisk mångfald (rangordning: 4)
- Tillväxten i BNP var större än ökningen av utsläppet av växthusgaser (GHG) under det senaste årtiondet (genomsnittlig årlig GHG-tillväxttakt/BNP, -4,93 %; rangordning: 3)
- Ingen produktion av fossilt bränsle (0 ton koldioxidekvivalent, rangordning: 1)

Svagheter

- Stort understöd till fiskerinäringen (rangordning: 19)
- Låg bensinskatt (0,96 USD per liter; rangordning: 18)

Säkerhet

Eftersom säkerhet är en förutsättning för utveckling belönar CDI bidrag till internationella fredsoperationer och humanitär intervention, militärt skydd för globala sjöfartsleder samt deltagande i internationella säkerhetsfördrag. CDI gör avdrag för vapenexport till fattiga och odemokratiska stater.

■ **Poängtal: 0,3**

■ **Rangordning: 27**

Styrkor

- Deltar i viktiga internationella säkerhetstraktat och -system
- Relativt stort bidrag till FN:s budget för fredsbevarande insatser (rangordning enligt andel av BNP: 9)

Svagheter

- Inget beskydd av globala farleder till sjöss
- Stor vapenexport till fattiga och odemokratiska stater (rangordning enligt andel av BNP: 27)

Teknik

Rika länder bidrar till utveckling genom att skapa och sprida ny teknik. CDI tar med detta i beräkningen genom att mäta statligt stöd till forskning och utveckling och genom att göra avdrag för starka regelverk som skyddar immateriell egendom och därigenom begränsar spridningen av ny teknik till fattiga länder.

■ **Poängtal: 4,5**

■ **Rangordning: 17**

Styrkor

- Stora statliga FoU-utgifter (rangordning som andel av BNP: 10)
- Tillhandahåller patentundantag för forskningsändamål

Svagheter

- Låga skattesubventioner till företag för FoU (rangordning: 25)
- Tillåter patentering av växt- och djurarter
- Strävar efter att inkludera immateriell egendomsrätt i bilaterala handelstraktat ("TRIPS-Plus"-åtgärder) som begränsar flödet av innovationer till utvecklingsländer
- Lägger strikta begränsningar på teknik som kringgå kryptering av copyright-skyddat digitalt material
- Erbjuder utvecklare av datasammanställningar, inklusive sådana som samlas in från offentliga data, patentliknande äganderätt
- Tvingar inte patentinnehavare att licensiera för att uppfylla sociala behov

Mer information

Den fullständiga utgåvan av Commitment to Development Index för 2013 finns på cgdev.org/cdi. Där får du möjlighet att utforska siffrorna med vårt interaktiva diagramverktyg, se ytterligare publikationer och bakgrundsmaterial samt lära dig mer om CDI-metoden genom att hämta våra data och vår kod.

Commitment to Development rangordning, 2013

Övergripande Land	Bistånd	Handel	Finans	Migration	Miljö	Säkerhet	Teknik	Förändring 2012-2013
1 Danmark	3	12	2	18	12	2	2	0
2 Sverige	1	6	2	2	3	27	17	0
3 Norge	4	26	7	1	26	1	6	0
4 Luxemburg	2	15	25	7	21	15	21	0
5 Nederländerna	5	5	16	19	13	19	12	0
5 Finland	9	8	1	21	4	5	7	1
7 Irland	6	14	14	16	15	4	23	2
7 Storbritannien	7	7	6	11	8	12	20	-1
9 Nya Zeeland	15	1	22	8	19	3	19	-3
10 Belgien	8	18	9	10	9	20	18	4
10 Österrike	18	10	23	4	17	6	8	0
12 Australien	13	2	8	6	24	14	16	-2
13 Portugal	16	17	10	22	5	7	4	-1
13 Tyskland	12	11	21	5	10	22	13	4
13 Kanada	14	4	13	3	27	9	11	1
16 Spanien	19	13	4	12	16	23	9	-4
17 Frankrike	11	16	10	17	11	24	3	-1
18 Italien	20	20	12	14	14	13	22	0
19 USA	17	3	15	20	23	17	15	1
19 Schweiz	10	24	27	9	18	16	14	0
21 Grekland	21	23	19	15	20	8	25	0
22 Ungern	24	19	18	25	2	11	24	0
23 Polen	27	9	5	24	6	21	27	0
24 Slovakien	26	22	25	27	1	10	26	1
24 Tjeckien	22	21	20	26	7	25	10	0
26 Japan	25	25	24	23	25	18	5	0
26 Sydkorea	23	27	17	13	22	26	1	1

☐ = översta tredjedelen ☐ = mellersta tredjedelen ☐ = nedersta tredjedelen

Tabellen ovan visar rangordningarna för de 27 CDI-länderna på sju olika policyområden. Den sista kolumnen visar förändringen av varje lands övergripande rangordning sedan 2012 (med hjälp av 2013 års metod).

Om CDI

Commitment to Development Index har sammanställts varje år sedan 2003 av Center for Global Development (CGD), en oberoende tankesmedja som arbetar för att minska global fattigdom och ojämlikhet genom rigorös forskning och aktivt engagemang i policyutvecklande grupper. Owen Barder, CGD:s Europa-chef och Senior Fellow, leder arbetet med indexet och bygger på det arbete som tidigare utförts av David Roodman, Senior Fellow Emeritus hos CGD. Petra Krylova är samordnare för CDI. Samarbetspartner har omfattat William R. Cline om handel, Theodore H. Moran och Petr Janský om finans, Jeanne Batalova, Kimberly A. Hamilton och Elizabeth Grieco om migration, Amy Cassara och Daniel Prager om miljön, Michael E. O'Hanlon, Adriana Lins de Albuquerque, Mark Stoker och Jason Alderwick om säkerhet samt Keith Maskus och Walter Park om teknik. Indexet stöds av CDI Consortium.

Center for Global Development
Oberoende forskning och praktiska idéer för globalt välbefinnande

www.cgdev.org

1800 Massachusetts Ave., NW • Washington DC 20036, USA

Tel.: +1.202.416.4000 • Fax: +1.202.416.4050

London: c/o BMGF, 80-100 Victoria Street, London, SW1E 5JL, UK

