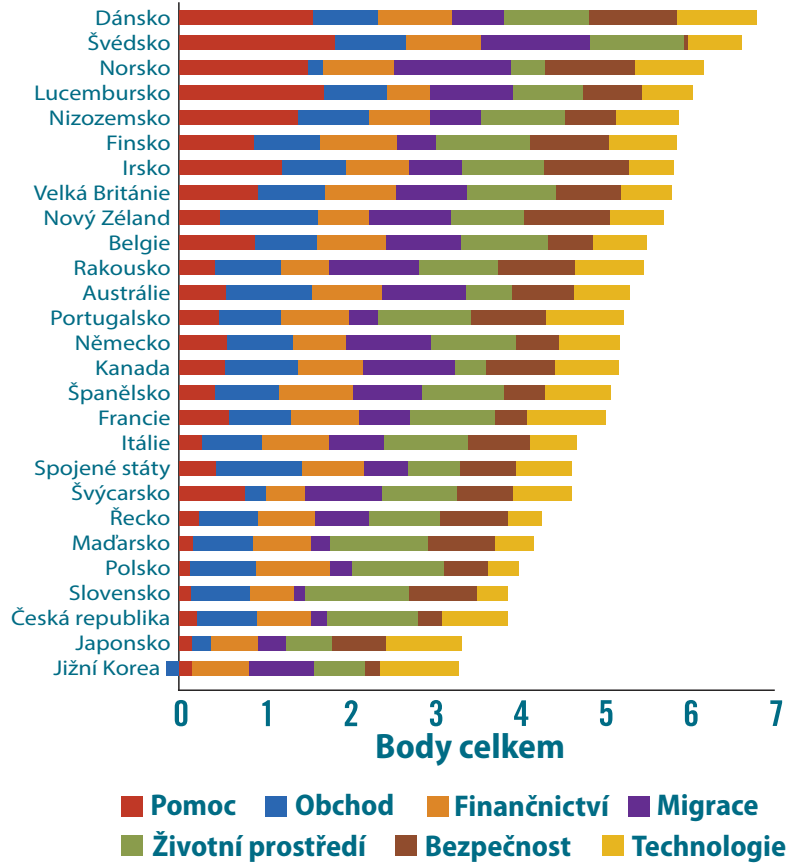




Česká republika

Index CDI (index vstřícnosti k rozvojovým zemím) je žebříčkem 27 nejbohatších zemí světa podle jejich politiky vůči rozvojovým zemím. Tento CDI index jde nad rámec standardního porovnávání objemu zahraniční pomoci; hodnotí politiku rozvinutých států v sedmi oblastech, které jsou pro rozvojové země důležité: pomoc, obchod, finančníctví, migrace, životní prostředí, bezpečnost a technologie. Tato zpráva shrnuje výsledky České republiky v CDI za rok 2013. Další informace najdete na adrese cgdev.org/cdi.

Index CDI České republiky za rok 2013




Výsledky České republiky v indexu CDI za rok 2013

- Celkové pořadí 2013: 24
- Body celkem 2013: 3,9
- Změna od roku 2012: -0,4 (s použitím metodiky z roku 2013)

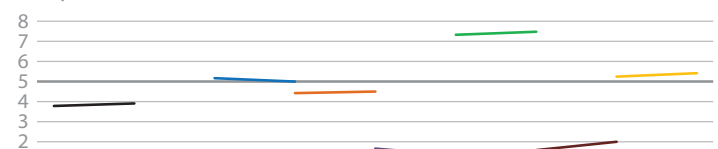
V celkovém pořadí letos Česká republika zaujímá 24. místo. Nejlepší výsledky má v oblasti životního prostředí, a to díky vysokým daním na benzín a klesajícímu růstu emisí skleníkových plynů na jednotku HDP. Má také nadprůměrné výsledky v technologii, kde jsou podstatné dotace na výzkum a vývoj. Celkové skóre země však sráží nepříliš rozsáhlý program zahraniční pomoci, bariéry kladené migrantům a studentům z rozvojových zemí, překážky obchodu, omezená podpora mírových a humanitárních misí a nízká účast v iniciativách za transparentnost těžebního průmyslu.

Česká republika

Celkem **Pomoc** **Obchod** **Finančníctví** **Migrace** **Životní prostředí** **Bezpečnost** **Technologie** * Švédsko



Česká republika: dynamika změn za období 2012 – 2013 (5 = průměr za rok 2012)



Pomoc

Důležitá je kvalita i kvantita pomoci; CDI proto měří její hrubý objem jako podíl na HDP po odečtení vlivu různých kvalitativních faktorů: odečítá se dluhová služba, odměňuje se pomoc chudým příjemcům s poměrně dobrou administrací a penalizuje se vázání pomoci na zboží a služby dárce, jakož i přetížení chudých vlád mnoha malými projekty.

■ **Počet bodů: 1,4**

■ **Pořadí: 22**

Slabiny

- Vysoký podíl vázané nebo částečně vázané pomoci (65,9 %; pořadí 23)
- Země nehlašuje příspěvky na dobročinné účely;
- Malý podíl pomoci jde chudým příjemcům s lepší správou (pořadí v oblasti selektivity: 24)
- Nízký čistý objem pomoci vyjádřený jako podíl na ekonomice (0,12 %, pořadí: 23)

Obchod

Mezinárodní obchod byl silou hospodářského rozvoje po celá staletí. CDI měří obchodní bariéry v bohatých zemích proti vývozu z rozvojových zemí. Penalizuje také nákladné procesy při dovozu a omezení v nákupu služeb od cizinců.

■ **Počet bodů: 5,0**

■ **Pořadí: 21**

Přednosti

- Česká republika jako členský stát Evropské unie uplatňuje nízká cla na zemědělské produkty (pšenice, mléčné výrobky, některé druhy masa, a také textil a oděvy).

Slabiny

- Česká republika jako členský stát Evropské unie uplatňuje vysoká cla na rýži, cukr a hovězí maso.
- Vysoké zemědělské dotace (odpovídá celní přírůžce k dovozu ve výši 16,3 %; pořadí: 22)
- K dovozu zboží je potřeba mnoho dokumentů (20 dokumentů; pořadí: 27)
- Zdlouhavý dovoz přepravního kontejneru (7 dní, pořadí: 24)

Finančníctví

Investice bohatých zemí v chudších zemích mohou umožnit přenos technologie, modernizaci řízení a vytváření pracovních míst. Naopak zásady státu, které umožňují utajení finančních informací podniků a bank, mohou usnadňovat nezákonné činnosti a odliv financí do zahraničí. CDI hodnotí vysoko politické zásady, které podporují zdravé investice v rozvojových zemích a průhlednost finančních transakcí doma.

■ **Počet bodů: 4,5**

■ **Pořadí: 20**

Přednosti

- Exportní garanční agentura poskytuje rozsáhlou pomoc a hodnotí potenciální projekty z hlediska možného porušování lidských práv, pracovního práva a ochrany životního prostředí.
- Poskytuje pomoc firmám, které se snaží investovat v rozvojových zemích.

Slabiny

- Slabé výsledky iniciativ za větší transparentnost v těžebním průmyslu.
- Přijaté předpisy, které mají podpořit transparentnost finančních transakcí v rámci regionu, mají nadprůměrné hodnocení v indexu utajení finančních dat (pořadí: 17)

Migrace

Pohyb lidí z chudých do bohatých zemí zajišťuje nekvalifikovaným přistěhovalcům práci, příjmy a znalosti. Tím se zvyšuje tok peněz, zasílaných těmito pracovníky domů, a předávání zkušeností těm, kdo se domů vrací.

■ **Počet bodů: 1,3**

■ **Pořadí: 26**

Slabiny

- Země přebírá jen malou část zátěže, kterou představují uprchlíci během humanitárních krizí (pořadí: 22)
- Malý podíl zahraničních studentů z rozvojových zemí (27 %, pořadí: 25)
- Na území České republiky vstupuje jen malý počet imigrantů z rozvojových zemí (pořadí podle podílu na celkové populaci: 24)

Životní prostředí

Bohaté země spotřebovávají nepřiměřené množství vzácných zdrojů a chudé země jsou nejvíce ohroženy globálním oteplováním a škodami na životním prostředí. CDI proto měří dopad politik na globální klima, rybolov a biodiverzitu.

■ **Počet bodů: 7,5**

■ **Pořadí: 7**

Přednosti

- Růst HDP v posledním desetiletí předčil růst emisí skleníkových plynů (průměrný roční růst emisí/HDP činí -4,21 %; pořadí: 4)
- Vysoké daně na benzín (1,43 USD za litr, pořadí: 6)

Slabiny

- Vysoké emise skleníkových plynů na obyvatele (ekvivalent 20,6 tun oxidu uhličitého, pořadí: 22)

Bezpečnost

Bezpečnost je předpokladem rozvoje; CDI proto odměňuje příspěvky na mezinárodně schválené mírové operace a humanitární intervence s ochranným doprovodem, vojenskou ochranu světových námořních tras a zapojení do mezinárodních bezpečnostních smluv. Na druhé straně CDI penalizuje vývoz zbraní do chudých a nedemokratických zemí.

■ **Počet bodů: 2,0**

■ **Pořadí: 25**

Přednosti

- Země se podílí na plnění významných, mezinárodních bezpečnostních dohod a režimů jejich aplikace.

Slabiny

- Nízké personální a finanční přispívání na OSN a mezinárodně schválené mírové a humanitární intervence za poslední desetiletí (pořadí dle podílu na HDP: 22)
- Vysoký vývoz zbraní do chudých a nedemokratických zemí (pořadí podle podílu na HDP: 25)
- Žádná ochrana námořních tras ve světě.

Technologie

Bohaté země přispívají k rozvoji vytvářením a šířením nových technologií. CDI toto zohledňuje (podle rozsahu státní podpory výzkumu a vývoje) a penalizuje nadměrnou ochranu duševního vlastnictví, která omezuje šíření nových technologií do chudých zemí.

■ **Počet bodů: 5,4**

■ **Pořadí: 10**

Přednosti

- Vysoké daňové úlevy firmám za výzkum a vývoj (pořadí: 4)
- Výjimky z patentové ochrany pro výzkumné účely.
- Stát nutí držitele patentů, aby poskytovali licence za účelem splnění sociálních potřeb.

Slabiny

- Možnost patentovat odrůdy rostlin a rasy zvířat;
- Prosazování rozšířené ochrany duševního vlastnictví ve dvoustranných obchodních smlouvách (opatření „TRIPS Plus“), což omezuje tok inovací do rozvojových zemí.
- Přísná omezení na obcházení šifrování a ochrany autorských digitálních materiálů.

Další informace

Úplné znění indexu CDI na rok 2013 najdete na adrese cgdev.org/cdi. Zde si můžete prohlédnout čísla na interaktivních grafech, podívat se na další publikace a podklady a detailně si nastudovat naši metodiku (lze stáhnout data i softwarový kód).

Pořadí podle indexu CDI za rok 2013

Celkové pořadí	Země	Pomoc	Obchod	Finančnictví	Migrace	Životní prostředí	Bezpečnost	Technologie	Změna 2012-2013
1	Dánsko	3	12	2	18	12	2	2	0
2	Švédsko	1	6	2	2	3	27	17	0
3	Norsko	4	26	7	1	26	1	6	0
4	Lucembursko	2	15	25	7	21	15	21	0
5	Nizozemsko	5	5	16	19	13	19	12	1
5	Finsko	9	8	1	21	4	5	7	0
7	Irsko	6	14	14	16	15	4	23	2
7	Velká Británie	7	7	6	11	8	12	20	-1
9	Nový Zéland	15	1	22	8	19	3	19	-3
10	Belgie	8	18	9	10	9	20	18	0
10	Rakousko	18	10	23	4	17	6	8	4
12	Austrálie	13	2	8	6	24	14	16	-2
13	Portugalsko	16	17	10	22	5	7	4	1
13	Německo	12	11	21	5	10	22	13	4
13	Kanada	14	4	13	3	27	9	11	-1
16	Španělsko	19	13	4	12	16	23	9	-4
17	Francie	11	16	10	17	11	24	3	-1
18	Itálie	20	20	12	14	14	13	22	0
19	Spojené státy	17	3	15	20	23	17	15	0
19	Švýcarsko	10	24	27	9	18	16	14	1
21	Řecko	21	23	19	15	20	8	25	0
22	Maďarsko	24	19	18	25	2	11	24	0
23	Polsko	27	9	5	24	6	21	27	0
24	Slovensko	26	22	25	27	1	10	26	0
24	Česká republika	22	21	20	26	7	25	10	1
26	Japonsko	25	25	24	23	25	18	5	0
26	Jižní Korea	23	27	17	13	22	26	1	1

□ = horní třetina □ = prostřední třetina □ = dolní třetina

Výše uvedená tabulka uvádí výsledky každé z 27 zemí zařazených do indexu, a to v sedmi oblastech státní politiky. Poslední sloupec ukazuje změnu v celkovém pořadí zemí od vzniku indexu v roce 2012 (s použitím metodiky z roku 2013).

Co je to CDI

Index CDI (index vstřícnosti k rozvojovým zemím) je každoročně (od roku 2003) sestavován organizací Center for Global Development (CGD). Jedná se o nezávislý thinktank, usilující o zmírnění celosvětové chudoby a nerovnosti na základě důkladného výzkumu a aktivní spolupráce s těmi, kdo vytvářejí státní politiku. Přípravu indexu řídí ředitel a hlavní společník firmy CGD Europe Owen Barder, a to v návaznosti na předchozí práci svého předchůdce Davida Roodmana. Koordinátorem CDI je Petra Krylová. Dále spolupracovali: William R. Cline (obchod); Theodore H. Moran a Petr Janský (finance); Jeanne Batalova, Kimberly A. Hamilton a Elizabeth Grieco (migrace); Amy Cassara a Daniel Prager (životní prostředí); Michael E. O'Hanlon, Adriana Lins de Albuquerque, Mark Stoker a Jason Alderwick (bezpečnost) a Keith Maskus a Walter Park (technologie). Index je podporován konsorciem CDI.

Center for Global Development

Nezávislý výzkum a praktické podněty k zajištění globální prosperity

www.cgdev.org

1800 Massachusetts Ave., NW • Washington DC 20036, USA

Tel: 202.416.4000 • Fax: 202.416.4050

London: c/o BMGF, 80-100 Victoria Street, London, SW1E 5JL, UK

